

ФЕДЕРАЛЬНАЯ СЛУЖБА
ГОСУДАРСТВЕННОЙ СТАТИСТИКИ
(РОССТАТ)
ТЕРРИТОРИАЛЬНЫЙ ОРГАН ФЕДЕРАЛЬНОЙ СЛУЖБЫ
ГОСУДАРСТВЕННОЙ СТАТИСТИКИ ПО РЕСПУБЛИКЕ ДАГЕСТАН
(ДАГЕСТАНСТАТ)

**Итоги Всероссийской
сельскохозяйственной переписи 2016
года
(в 8 томах)**

**Число объектов Всероссийской
сельскохозяйственной переписи 2016 года.
Трудовые ресурсы и их характеристика
*Том 2***

Редакционная коллегия по выпуску итогов Всероссийской сельскохозяйственной переписи 2016 года:

А.Ш. Эфендиева – председатель редакционной коллегии

Г.Г. Гитиномагомедов, Л.Б. Сагидова, К. Т. Мухаев, З.Г. Серажутдинов, О.Л. Рамазанова, С.М.Казымова

Итоги Всероссийской сельскохозяйственной переписи 2016 года: В 8 т./Федеральная служба гос. статистики. Махачкала :Дагестанстат 2018.

Т. 2: Число объектов Всероссийской сельскохозяйственной переписи 2016 года. Трудовые ресурсы и их характеристика.

– 322 С диагр.

В томе 2 представлены итоги Всероссийской сельскохозяйственной переписи 2016 года о числе объектов переписи, трудовых ресурсах и их характеристике в разрезе муниципальных образований Дагестана .

В сборнике приведены данные о числе сельскохозяйственных организаций, крестьянских (фермерских) хозяйств и индивидуальных предпринимателей, личных подсобных и других индивидуальных хозяйств граждан, некоммерческих объединений граждан, в том числе осуществлявших сельскохозяйственную и различные виды экономической деятельности, о трудовых ресурсах объектов переписи, их характеристике по возрастному составу, уровню образования, стажу работы; группировки по численности работников; размещены диаграммы по основным показателям. Данные представлены в абсолютных и относительных показателях.

Территориальный орган
Федеральной службы
Государственной статистики
по Республике Дагестан (Дагестанстат)
E-mail : P05_mail@gks.ru

Предисловие

В томе 2 представлены итоги Всероссийской сельскохозяйственной переписи 2016 г. о числе объектов переписи, трудовых ресурсах и их характеристике в разрезе муниципальных образований в Республике Дагестан.

В раздел «Число объектов переписи» включена информация о числе сельскохозяйственных организаций, крестьянских (фермерских) хозяйств и индивидуальных предпринимателей, личных подсобных и других индивидуальных хозяйств граждан, садоводческих, огороднических и дачных некоммерческих объединений граждан, в том числе осуществлявших сельскохозяйственную и различные виды экономической деятельности; распределении объектов переписи по доле реализованной продукции.

В разделе «Трудовые ресурсы и их характеристика» размещены данные о трудовых ресурсах сельскохозяйственных организаций, крестьянских (фермерских) хозяйств и индивидуальных предпринимателей, их возрастном составе, уровне образования, распределении численности руководителей по стажу работы, приведены группировки по численности работников. Представлена информация о распределении личных подсобных и других индивидуальных хозяйств граждан в сельских поселениях, городских округах и городских поселениях по численности лиц, занятых выполнением сельскохозяйственных работ, а также привлекавших наемных работников.

В сборнике представлены диаграммы по основным показателям, характеризующим объекты переписи и трудовые ресурсы в Республике Дагестан.

Аналогичный материал размещен на официальном Интернет-портале Дагестанстата(P05_mail@gks.ru).

СПИСОК СОКРАЩЕНИЙ

тыс. - тысяч
Г. - год

В сборнике приняты условные обозначения:

- - явление отсутствует
- 0,0 - значение показателя меньше 0,1
- 0,00 - значение показателя меньше 0,01
- ... - данные не публикуются в целях обеспечения конфиденциальности первичных статистических данных, полученных от респондентов, в соответствии с Федеральным законом от 29 ноября 2007 г. № 282-ФЗ «Об официальном статистическом учете и системе государственной статистики в Российской Федерации» (п. 5, ст. 4; ч. 1, ст. 9)

В отдельных случаях незначительные расхождения между итогом и суммой данных объясняются их округлением.



ЧИСЛО ОБЪЕКТОВ ПЕРЕПИСИ

ЧИСЛО ОБЪЕКТОВ ПЕРЕПИСИ

1. ЧИСЛО СЕЛЬСКОХОЗЯЙСТВЕННЫХ ОРГАНИЗАЦИЙ, КРЕСТЬЯНСКИХ

(на 1 июля 2016 года)

	Сельскохозяйственные организации	В том числе	
		сельскохозяйственные организации, не относящиеся к субъектам малого предпринимательства	малые предприятия
Республика Дагестан	2037	150	1881
Муниципальные районы Республики Дагестан	1977	139	1836
Агульский муниципальный район	13	6	7
Акушинский муниципальный район	42	6	36
Ахвахский муниципальный район	207	-	207
Ахтынский муниципальный район	83	-	83
Бабаюртовский муниципальный район	26	4	22
Ботлихский муниципальный район	57	-	57
Буйнакский муниципальный район	31	1	30
Гергебильский муниципальный район	77	-	77
Гумбетовский муниципальный район	79	1	78
Гунибский муниципальный район	28	5	23
Дахадаевский муниципальный район	30	3	27
Дербентский муниципальный район	39	25	14
Докузпаринский муниципальный район	10	-	10
Казбековский муниципальный район	19	2	17
Кайтагский муниципальный район	4	4	-
Каякентский муниципальный район	21	10	10
Кизилюртовский муниципальный район	23	-	23
Кизлярский муниципальный район	58	1	57
Кулинский муниципальный район	15	-	15
Курахский муниципальный район	27	4	23
Лакский муниципальный район	35	-	35
Левашинский муниципальный район	187	2	185
Карабудахкентский муниципальный район	33	6	27
Кумторкалинский муниципальный район	12	2	9
Магарамкентский муниципальный район	17	1	16
Новолакский муниципальный район	27	3	24
Ногайский муниципальный район	9	-	9
Рутульский муниципальный район	26	1	25
Сергокалинский муниципальный район	40	2	38
Шамильский муниципальный район	80	2	78
Сулейман-Стальский муниципальный район	34	1	33



ЧИСЛО ОБЪЕКТОВ ПЕРЕПИСИ

(ФЕРМЕРСКИХ) ХОЗЯЙСТВ И ИНДИВИДУАЛЬНЫХ ПРЕДПРИНИМАТЕЛЕЙ

из них		подсобные сельскохозяй- ственные пред- приятия несель- скохозяйствен- ных организаций	Крестьянские (фермерские) хозяйства и ин- дивидуальные предпринима- тели	в том числе	
малые предприятия (без микропред- приятий)	микро- предприятия			крестьянские (фермерские) хозяйства	индивидуаль- ные предпринима- тели
121	1760	6	10585	7691	2894
113	1723	2	9198	6491	2707
-	7	-	15	15	-
10	26	-	1482	234	1248
1	206	-	162	53	109
-	83	-	27	26	1
3	19	-	1858	1836	22
4	53	-	172	159	13
-	30	-	282	266	16
4	73	-	9	9	-
2	76	-	84	67	17
5	18	-	172	146	26
10	17	-	179	165	14
4	10	-	106	52	54
-	10	-	62	60	2
6	11	-	87	85	2
-	-	-	26	21	5
1	9	1	180	140	40
9	14	-	165	137	28
9	48	-	268	1	267
5	10	-	94	94	-
4	19	-	34	26	8
1	34	-	192	182	10
-	185	-	378	260	118
3	24	-	254	250	4
-	9	1	155	115	40
-	16	-	761	761	-
-	24	-	23	22	1
1	8	-	325	316	9
1	24	-	168	165	3
1	37	-	22	4	18
2	76	-	107	104	3
3	30	-	607	109	498



ЧИСЛО ОБЪЕКТОВ ПЕРЕПИСИ

	Сельскохозяйственные организации	в том числе	
		сельскохозяйственные организации, не относящиеся к субъектам малого предпринимательства	малые предприятия
Табасаранский муниципальный район	13	-	13
Тарумовский муниципальный район	37	4	33
Тляратинский муниципальный район	91	-	91
Унцукульский муниципальный район	99	7	92
Хасавюртовский муниципальный район	68	20	48
Хивский муниципальный район	31	1	30
Хунзахский муниципальный район	197	13	184
Цумадинский муниципальный район	14	-	14
Цунтинский муниципальный район	12	-	12
Чародинский муниципальный район	26	2	24
Городские округа Республики Дагестан	60	11	45
город Махачкала	18	6	11
город Буйнакс	10	-	10
город Дагестанские Огни	-	-	-
город Дербент	11	3	7
город Избербаш	1	-	1
город Каспийск	4	1	3
город Кизилюрт	4	-	3
город Кизляр	2	-	1
город Хасавюрт	7	-	7
город Южно-Сухокумск	3	1	2



ЧИСЛО ОБЪЕКТОВ ПЕРЕПИСИ

из них		подсобные сельскохозяй- ственные пред- приятия несель- скохозяйствен- ных организаций	Крестьянские (фермерские) хозяйства и ин- дивидуальные предпринима- тели	в том числе	
малые предприятия (без микропред- приятий)	микро- предприятия			крестьянские (фермерские) хозяйства	индивидуаль- ные предпринима- тели
-	13	-	25	24	1
1	32	-	199	188	11
-	91	-	92	49	43
-	92	-	19	18	1
7	41	-	99	99	-
-	30	-	18	18	-
8	176	-	142	73	69
-	14	-	62	62	-
-	12	-	33	27	6
8	16	-	53	53	-
8	37	4	1387	1200	187
3	8	1	1174	1058	116
-	10	-	2	2	-
-	-	-	61	25	36
-	7	1	35	25	10
-	1	-	10	5	5
-	3	-	6	2	4
-	3	1	14	8	6
1	-	1	54	45	9
4	3	-	-	-	-
-	2	-	31	30	1

ЧИСЛО ОБЪЕКТОВ ПЕРЕПИСИ

2. ЧИСЛО СЕЛЬСКОХОЗЯЙСТВЕННЫХ ОРГАНИЗАЦИЙ, КРЕСТЬЯНСКИХ
СЕЛЬСКОХОЗЯЙСТВЕННУЮ ДЕЯТЕЛЬНОСТЬ В I ПОЛУГОДИИ 2016 ГОДА

	Сельско- хозяйственные организации	в том числе	
		сельскохозяйствен- ные организации, не относящиеся к субъектам малого предприниматель- ства	малые предприятия
Республика Дагестан	1604	122	1476
Муниципальные районы Республики Дагестан	1562	113	1447
Агульский муниципальный район	13	6	7
Акушинский муниципальный район	42	6	36
Ахвахский муниципальный район	94	-	94
Ахтынский муниципальный район	74	-	74
Бабаяуртовский муниципальный район	11	2	9
Ботлихский муниципальный район	54	-	54
Буйнакский муниципальный район	28	1	27
Гергебильский муниципальный район	35	-	35
Гумбетовский муниципальный район	76	-	76
Гунибский муниципальный район	26	3	23
Дахадаевский муниципальный район	27	3	24
Дербентский муниципальный район	27	20	7
Докузпаринский муниципальный район	10	-	10
Казбековский муниципальный район	19	2	17
Кайтагский муниципальный район	4	4	-
Каякентский муниципальный район	16	10	5
Кизилюртский муниципальный район	21	-	21
Кизлярский муниципальный район	48	1	47
Кулинский муниципальный район	15	-	15
Курахский муниципальный район	26	4	22
Лакский муниципальный район	26	-	26
Левашинский муниципальный район	92	2	90
Карабудахкентский муниципальный район	21	2	19
Кумторкалинский муниципальный район	9	1	7
Магарамкентский муниципальный район	17	1	16
Новолакский муниципальный район	24	1	23
Ногайский муниципальный район	7	-	7
Рутульский муниципальный район	24	1	23
Сергокалинский муниципальный район	37	2	35
Шамильский муниципальный район	76	2	74
Сулейман-Стальский муниципальный район	26	1	25



ЧИСЛО ОБЪЕКТОВ ПЕРЕПИСИ

(ФЕРМЕРСКИХ) ХОЗЯЙСТВ И ИНДИВИДУАЛЬНЫХ ПРЕДПРИНИМАТЕЛЕЙ, ОСУЩЕСТВЛЯВШИХ

из них		подсобные сельскохозяйственные предприятия несельскохозяйственных организаций	Крестьянские (фермерские) хозяйства и индивидуальные предприниматели	в том числе	
малые предприятия (без микропредприятий)	микропредприятия			крестьянские (фермерские) хозяйства	индивидуальные предприниматели
114	1362	6	6818	4944	1874
109	1338	2	6492	4642	1850
-	7	-	15	15	-
10	26	-	1481	234	1247
1	93	-	19	10	9
-	74	-	15	14	1
1	8	-	1293	1271	22
4	50	-	147	139	8
-	27	-	175	169	6
4	31	-	8	8	-
2	74	-	73	66	7
5	18	-	92	86	6
10	14	-	44	40	4
4	3	-	35	23	12
-	10	-	15	13	2
6	11	-	77	75	2
-	-	-	26	21	5
1	4	1	96	89	7
9	12	-	115	98	17
9	38	-	209	1	208
5	10	-	94	94	-
3	19	-	31	23	8
1	25	-	82	82	-
-	90	-	98	95	3
3	16	-	130	126	4
-	7	1	121	81	40
-	16	-	645	645	-
-	23	-	22	21	1
1	6	-	325	316	9
-	23	-	85	85	-
1	34	-	21	4	17
2	72	-	94	92	2
3	22	-	249	73	176



ЧИСЛО ОБЪЕКТОВ ПЕРЕПИСИ

	Сельскохозяйственные организации	В том числе	
		сельскохозяйственные организации, не относящиеся к субъектам малого предпринимательства	малые предприятия
Табасаранский муниципальный район	10	-	10
Тарумовский муниципальный район	31	2	29
Тляратинский муниципальный район	90	-	90
Унцукульский муниципальный район	89	5	84
Хасавюртовский муниципальный район	58	15	43
Хивский муниципальный район	28	1	27
Хунзахский муниципальный район	181	13	168
Цумадинский муниципальный район	14	-	14
Цунтинский муниципальный район	11	-	11
Чародинский муниципальный район	25	2	23
Городские округа Республики Дагестан	42	9	29
город Махачкала	17	6	10
город Буйнакс	2	-	2
город Дагестанские Огни	-	-	-
город Дербент	7	2	4
город Избербаш	-	-	-
город Каспийск	4	1	3
город Кизилюрт	4	-	3
город Кизляр	2	-	1
город Хасавюрт	4	-	4
город Южно-Сухокумск	2	-	2



из них		подсобные сельско-хозяйственные предприятия несельскохозяйственных организаций	Крестьянские (фермерские) хозяйства и индивидуальные предприниматели	в том числе	
малые предприятия (без микропредприятий)	микропредприятия			крестьянские (фермерские) хозяйства	индивидуальные предприниматели
-	10	-	20	19	1
1	28	-	194	183	11
-	90	-	32	30	2
-	84	-	9	9	-
7	36	-	97	97	-
-	27	-	17	17	-
8	160	-	70	60	10
-	14	-	52	52	-
-	11	-	18	15	3
8	15	-	51	51	-
5	24	4	326	302	24
2	8	1	249	243	6
-	2	-	2	2	-
-	-	-	-	-	-
-	4	1	1	-	1
-	-	-	10	5	5
-	3	-	6	2	4
-	3	1	12	6	6
1	-	1	17	16	1
2	2	-	-	-	-
-	2	-	29	28	1

3. УДЕЛЬНЫЙ ВЕС СЕЛЬСКОХОЗЯЙСТВЕННЫХ ОРГАНИЗАЦИЙ, КРЕСТЬЯНСКИХ СЕЛЬСКОХОЗЯЙСТВЕННУЮ ДЕЯТЕЛЬНОСТЬ В I ПОЛУГОДИИ 2016 ГОДА

	Сельскохозяйственные организации	сельскохозяйственные организации, не относящиеся к субъектам малого предпринимательства	малые предприятия
Республика Дагестан	78.7	81.3	78.5
Муниципальные районы Республики Дагестан	79.0	81.3	78.8
Агульский муниципальный район	100.0	100.0	100.0
Акушинский муниципальный район	100.0	100.0	100.0
Ахвахский муниципальный район	45.4	-	45.4
Ахтынский муниципальный район	89.2	-	89.2
Бабаюртовский муниципальный район	42.3	50.0	40.9
Ботлихский муниципальный район	94.7	-	94.7
Буйнакский муниципальный район	90.3	100.0	90.0
Гергебильский муниципальный район	45.5	-	45.5
Гумбетовский муниципальный район	96.2	-	97.4
Гунибский муниципальный район	92.9	60.0	100.0
Дахадаевский муниципальный район	90.0	100.0	88.9
Дербентский муниципальный район	69.2	80.0	50.0
Докузпаринский муниципальный район	100.0	-	100.0
Казбековский муниципальный район	100.0	100.0	100.0
Кайтагский муниципальный район	100.0	100.0	-
Каякентский муниципальный район	76.2	100.0	50.0
Кизилюртовский муниципальный район	91.3	-	91.3
Кизлярский муниципальный район	82.8	100.0	82.5
Кулинский муниципальный район	100.0	-	100.0
Курахский муниципальный район	96.3	100.0	95.7
Лакский муниципальный район	74.3	-	74.3
Левашинский муниципальный район	49.2	100.0	48.6
Карабудахкентский муниципальный район	63.6	33.3	70.4
Кумторкалинский муниципальный район	75.0	50.0	77.8
Магарамкентский муниципальный район	100.0	100.0	100.0
Новолакский муниципальный район	88.9	33.3	95.8
Ногайский муниципальный район	77.8	-	77.8
Рутульский муниципальный район	92.3	100.0	92.0
Сергокалинский муниципальный район	92.5	100.0	92.1
Шамилевский муниципальный район	95.0	100.0	94.9



ЧИСЛО ОБЪЕКТОВ ПЕРЕПИСИ

(ФЕРМЕРСКИХ) ХОЗЯЙСТВ И ИНДИВИДУАЛЬНЫХ ПРЕДПРИНИМАТЕЛЕЙ, ОСУЩЕСТВЛЯВШИХ

В том числе			Крестьянские (фермерские) хозяйства и ин- дивидуальные предпринимате- ли	В том числе	
из них		подсобные сельскохозяй- ственные пред- приятия несель- скохозяйствен- ных организаций		крестьянские (фермерские) хозяйства	индивидуаль- ные предприни- матели
малые предприятия (без микропред- приятий)	микро- предприятия				
94.2	77.4	100.0	64.4	64.3	64.8
96.5	77.7	100.0	70.6	71.5	68.3
-	100.0	-	100.0	100.0	-
100.0	100.0	-	99.9	100.0	99.9
100.0	45.1	-	11.7	18.9	8.3
-	89.2	-	55.6	53.8	100.0
33.3	42.1	-	69.6	69.2	100.0
100.0	94.3	-	85.5	87.4	61.5
-	90.0	-	62.1	63.5	37.5
100.0	42.5	-	88.9	88.9	-
100.0	97.4	-	86.9	98.5	41.2
100.0	100.0	-	53.5	58.9	23.1
100.0	82.4	-	24.6	24.2	28.6
100.0	30.0	-	33.0	44.2	22.2
-	100.0	-	24.2	21.7	100.0
100.0	100.0	-	88.5	88.2	100.0
-	-	-	100.0	100.0	100.0
100.0	44.4	100.0	53.3	63.6	17.5
100.0	85.7	-	69.7	71.5	60.7
100.0	79.2	-	78.0	100.0	77.9
100.0	100.0	-	100.0	100.0	-
75.0	100.0	-	91.2	88.5	100.0
100.0	73.5	-	42.7	45.1	-
-	48.6	-	25.9	36.5	2.5
100.0	66.7	-	51.2	50.4	100.0
-	77.8	100.0	78.1	70.4	100.0
-	100.0	-	84.8	84.8	-
-	95.8	-	95.7	95.5	100.0
100.0	75.0	-	100.0	100.0	100.0
-	95.8	-	50.6	51.5	-
100.0	91.9	-	95.5	100.0	94.4
100.0	94.7	-	87.9	88.5	66.7



ЧИСЛО ОБЪЕКТОВ ПЕРЕПИСИ

	Сельскохо- зяйствен- ные организации	сельскохозяйствен- ные организации, не относящиеся к субъектам малого предприниматель- ства	малые предприятия
Сулейман-Стальский муниципальный район	76.5	100.0	75.8
Табасаранский муниципальный район	76.9	-	76.9
Тарумовский муниципальный район	83.8	50.0	87.9
Тляратинский муниципальный район	98.9	-	98.9
Унцукульский муниципальный район	89.9	71.4	91.3
Хасавюртовский муниципальный район	85.3	75.0	89.6
Хивский муниципальный район	90.3	100.0	90.0
Хунзахский муниципальный район	91.9	100.0	91.3
Цумадинский муниципальный район	100.0	-	100.0
Цунтинский муниципальный район	91.7	-	91.7
Чародинский муниципальный район	96.2	100.0	95.8
Городские округа Республики Дагестан	70.0	81.8	64.4
город Махачкала	94.4	100.0	90.9
город Буйнакс	20.0	-	20.0
город Дагестанские Огни	-	-	-
город Дербент	63.6	66.7	57.1
город Избербаш	-	-	-
город Каспийск	100.0	100.0	100.0
город Кизилюрт	100.0	-	100.0
город Кизляр	100.0	-	100.0
город Хасавюрт	57.1	-	57.1
город Южно-Сухокумск	66.7	-	100.0



ЧИСЛО ОБЪЕКТОВ ПЕРЕПИСИ

в том числе		подсобные сельскохозяй- ственные пред- приятия несель- скохозяйствен- ных организаций	Крестьянские (фермерские) хозяйства и ин- дивидуальные предпринимате- ли	в том числе	
из них				крестьянские (фермерские) хозяйства	индивидуаль- ные предприни- матели
малые предприятия (без микропред- приятий)	микро- предприятия				
100.0	73.3	-	41.0	67.0	35.3
-	76.9	-	80.0	79.2	100.0
100.0	87.5	-	97.5	97.3	100.0
-	98.9	-	34.8	61.2	4.7
-	91.3	-	47.4	50.0	-
100.0	87.8	-	98.0	98.0	-
-	90.0	-	94.4	94.4	-
100.0	90.9	-	49.3	82.2	14.5
-	100.0	-	83.9	83.9	-
-	91.7	-	54.5	55.6	50.0
100.0	93.8	-	96.2	96.2	-
62.5	64.9	100.0	23.5	25.2	12.8
66.7	100.0	100.0	21.2	23.0	5.2
-	20.0	-	100.0	100.0	-
-	-	-	-	-	-
-	57.1	100.0	2.9	-	10.0
-	-	-	100.0	100.0	100.0
-	100.0	-	100.0	100.0	100.0
-	100.0	100.0	85.7	75.0	100.0
100.0	-	100.0	31.5	35.6	11.1
50.0	66.7	-	-	-	-
-	100.0	-	93.5	93.3	100.0

4. ЧИСЛО СЕЛЬСКОХОЗЯЙСТВЕННЫХ ОРГАНИЗАЦИЙ,
СЕЛЬСКОХОЗЯЙСТВЕННОЙ ДЕЯТЕЛЬНОСТИ

(единиц)

	Всего	в том числе по видам деятельности		
		выращивание зерновых, технических и прочих сельскохозяйственных культур	овощеводство, декоративное садоводство и производство продукции питомников	выращивание фруктов, орехов, культур для производства напитков и пряностей
Республика Дагестан	1604	537	165	309
Муниципальные районы Республики Дагестан	1562	523	154	299
Агульский муниципальный район	13	9	-	-
Акушинский муниципальный район	42	12	3	4
Ахвахский муниципальный район	94	5	-	1
Ахтынский муниципальный район	74	7	2	5
Бабаюртовский муниципальный район	11	6	-	1
Ботлихский муниципальный район	54	18	8	3
Буйнакский муниципальный район	28	12	7	7
Гергебильский муниципальный район	35	9	2	24
Гумбетовский муниципальный район	76	17	5	3
Гунибский муниципальный район	26	13	1	8
Дахадаевский муниципальный район	27	15	3	9
Дербентский муниципальный район	27	13	2	10
Докузпаринский муниципальный район	10	1	-	1
Казбековский муниципальный район	19	12	1	11
Кайтагский муниципальный район	4	4	2	4
Каякентский муниципальный район	16	12	1	10
Кизилюртовский муниципальный район	21	15	10	7
Кизлярский муниципальный район	48	41	10	5
Кулинский муниципальный район	15	6	4	1
Курахский муниципальный район	26	7	2	8
Лакский муниципальный район	26	10	4	-
Левашинский муниципальный район	92	13	4	1
Карабудахкентский муниципальный район	21	8	-	7
Кумторкалинский муниципальный район	9	4	2	2
Магарамкентский муниципальный район	17	2	-	15



ЧИСЛО ОБЪЕКТОВ ПЕРЕПИСИ

, ОСУЩЕСТВЛЯВШИХ РАЗЛИЧНЫЕ ВИДЫ
В I ПОЛУГОДИИ 2016 ГОДА

разведе- ние крупного рогатого скота	разведение овец, коз, лошадей, ослов, мулов и лошаков	разведение сельскохо- зяйствен- ной птицы	разведе- ние пчел	разведение кроликов и пушных зверей в условиях фермы	разведе- ние прочих животных	предостав- ление услуг в области растение- водства и декоратив- ного садо- водства	предостав- ление услуг в области животно- водства, кроме ве- теринарных услуг
1166	1154	72	87	2	7	19	8
1140	1140	66	86	2	7	14	7
12	8	-	-	-	-	-	-
38	38	1	-	-	-	-	-
89	78	-	3	-	-	-	-
59	66	2	5	-	-	-	-
8	4	1	-	-	-	1	-
44	40	3	2	-	-	-	-
17	15	6	-	-	2	-	-
14	15	-	-	-	-	-	-
67	63	1	6	-	-	-	-
24	23	1	-	-	-	-	-
19	14	1	-	-	1	5	1
10	6	1	-	-	1	-	-
5	5	-	1	-	-	-	-
10	11	-	-	-	-	-	-
3	2	-	-	-	-	-	-
10	8	-	-	-	1	1	-
12	10	1	-	-	1	-	-
27	22	5	1	-	-	-	-
15	12	-	2	-	-	-	-
18	19	1	-	-	-	-	-
26	21	-	-	-	-	-	-
46	88	1	3	-	-	-	-
10	5	6	-	-	-	-	1
3	2	2	-	-	-	-	-
2	1	1	-	-	-	-	-



ЧИСЛО ОБЪЕКТОВ ПЕРЕПИСИ

	Всего	в том числе по видам деятельности		
		выращивание зерновых, технических и прочих сельскохозяйственных культур	овощеводство, декоративное садоводство и производство продукции питомников	выращивание фруктов, орехов, культур для производства напитков и пряностей
Новолакский муниципальный район	24	11	-	-
Ногайский муниципальный район	7	5	3	1
Рутульский муниципальный район	24	21	-	-
Сергокалинский муниципальный район	37	16	-	10
Шамильский муниципальный район	76	11	4	45
Сулейман-Стальский муниципальный район	26	10	6	18
Табасаранский муниципальный район	10	3	1	7
Тарумовский муниципальный район	31	12	4	-
Тляратинский муниципальный район	90	10	18	-
Унцукульский муниципальный район	89	50	16	40
Хасавюртовский муниципальный район	58	39	3	6
Хивский муниципальный район	28	15	-	3
Хунзахский муниципальный район	181	31	10	17
Цумадинский муниципальный район	14	12	12	-
Цунтинский муниципальный район	11	4	2	1
Чародинский муниципальный район	25	2	2	4
Городские округа				
Республики Дагестан	42	14	11	10
город Махачкала	17	5	4	5
город Буйнакск	2	-	1	1
город Дагестанские Огни	-	-	-	-
город Дербент	7	2	1	3
город Избербаш	-	-	-	-
город Каспийск	4	-	1	1
город Кизилюрт	4	2	2	-
город Кизляр	2	2	1	-
город Хасавюрт	4	3	1	-
город Южно-Сухокумск	2	-	-	-



разведе- ние крупного рогатого скота	разведение овец, коз, лошадей, ослов, мулов и лошаков	разведение сельскохо- зяйствен- ной птицы	разведе- ние пчел	разведение кроликов и пушных зверей в условиях фермы	разведе- ние прочих животных	предостав- ление услуг в области растение- водства и декоратив- ного садо- водства	предостав- ление услуг в области животно- водства, кроме ве- теринарных услуг
10	14	-	-	-	-	-	-
1	1	-	-	-	-	-	-
18	16	-	1	-	-	-	-
18	28	-	-	-	-	-	-
72	68	2	8	-	1	-	1
3	2	-	1	-	-	1	-
2	1	-	1	-	-	-	-
27	24	1	-	-	-	-	-
88	88	-	1	-	-	-	-
83	78	-	2	-	-	-	-
14	12	11	1	1	-	-	-
12	19	-	1	-	-	-	-
166	177	18	47	1	-	1	1
11	7	-	-	-	-	-	-
10	7	-	-	-	-	5	3
17	22	-	-	-	-	-	-
26	14	6	1	-	-	5	1
12	7	2	1	-	-	5	1
1	-	-	-	-	-	-	-
-	-	-	-	-	-	-	-
1	-	-	-	-	-	-	-
-	-	-	-	-	-	-	-
3	2	1	-	-	-	-	-
4	2	2	-	-	-	-	-
2	1	-	-	-	-	-	-
1	1	1	-	-	-	-	-
2	1	-	-	-	-	-	-

**5. УДЕЛЬНЫЙ ВЕС СЕЛЬСКОХОЗЯЙСТВЕННЫХ ОРГАНИЗАЦИЙ,
СЕЛЬСКОХОЗЯЙСТВЕННОЙ ДЕЯТЕЛЬНОСТИ**

(единиц)

	Выращивание зерновых, технических и прочих сельскохозяйственных культур	Овощеводство, декоративное садоводство и производство продукции питомников	Выращивание фруктов, орехов, культур для производства напитков и пряностей	Разведение крупного рогатого скота
Республика Дагестан	33.5	10.3	19.3	72.7
Муниципальные районы Республики Дагестан	33.5	9.9	19.1	73.0
Агульский муниципальный район	69.2	-	-	92.3
Акушинский муниципальный район	28.6	7.1	9.5	90.5
Ахвахский муниципальный район	5.3	-	1.1	94.7
Ахтынский муниципальный район	9.5	2.7	6.8	79.7
Бабаюртовский муниципальный район	54.5	-	9.1	72.7
Ботлихский муниципальный район	33.3	14.8	5.6	81.5
Буйнакский муниципальный район	42.9	25.0	25.0	60.7
Гергебильский муниципальный район	25.7	5.7	68.6	40.0
Гумбетовский муниципальный район	22.4	6.6	3.9	88.2
Гунибский муниципальный район	50.0	3.8	30.8	92.3
Дахадаевский муниципальный район	55.6	11.1	33.3	70.4
Дербентский муниципальный район	48.1	7.4	37.0	37.0
Докузпаринский муниципальный район	10.0	-	10.0	50.0
Казбековский муниципальный район	63.2	5.3	57.9	52.6
Кайтагский муниципальный район	100.0	50.0	100.0	75.0
Каякентский муниципальный район	75.0	6.3	62.5	62.5
Кизилюртовский муниципальный район	71.4	47.6	33.3	57.1
Кизлярский муниципальный район	85.4	20.8	10.4	56.3
Кулинский муниципальный район	40.0	26.7	6.7	100.0
Курахский муниципальный район	26.9	7.7	30.8	69.2
Лакский муниципальный район	38.5	15.4	-	100.0
Левашинский муниципальный район	14.1	4.3	1.1	50.0
Карабудахкентский муниципальный район	38.1	-	33.3	47.6
Кумторкалинский муниципальный район	44.4	22.2	22.2	33.3
Магарамкентский муниципальный район	11.8	-	88.2	11.8
Новолакский муниципальный район	45.8	-	-	41.7



ЧИСЛО ОБЪЕКТОВ ПЕРЕПИСИ

ОСУЩЕСТВЛЯВШИХ РАЗЛИЧНЫЕ ВИДЫ
В I ПОЛУГОДИИ 2016 ГОДА

Разведение овец, коз, лошадей, ослов, мулов и лошаков	Разведение сельскохозяйственной птицы	Разведение пчел	Разведение прочих животных	Предоставление услуг в области растениеводства и декоративного садоводства	Предоставление услуг в области животноводства, кроме ветеринарных услуг
71.9	4.5	5.4	0.4	1.2	0.5
73.0	4.2	5.5	0.4	0.9	0.4
61.5	-	-	-	-	-
90.5	2.4	-	-	-	-
83.0	-	3.2	-	-	-
89.2	2.7	6.8	-	-	-
36.4	9.1	-	-	9.1	-
74.1	5.6	3.7	-	-	-
53.6	21.4	-	7.1	-	-
42.9	-	-	-	-	-
82.9	1.3	7.9	-	-	-
88.5	3.8	-	-	-	-
51.9	3.7	-	3.7	18.5	3.7
22.2	3.7	-	3.7	-	-
50.0	-	10.0	-	-	-
57.9	-	-	-	-	-
50.0	-	-	-	-	-
50.0	-	-	6.3	6.3	-
47.6	4.8	-	4.8	-	-
45.8	10.4	2.1	-	-	-
80.0	-	13.3	-	-	-
73.1	3.8	-	-	-	-
80.8	-	-	-	-	-
95.7	1.1	3.3	-	-	-
23.8	28.6	-	-	-	4.8
22.2	22.2	-	-	-	-
5.9	5.9	-	-	-	-
58.3	-	-	-	-	-



ЧИСЛО ОБЪЕКТОВ ПЕРЕПИСИ

	Выращивание зерновых, технических и прочих сельскохозяйственных культур	Овощеводство, декоративное садоводство и производство продукции питомников	Выращивание фруктов, орехов, культур для производства напитков и пряностей	Разведение крупного рогатого скота
Ногайский муниципальный район	71.4	42.9	14.3	14.3
Рутульский муниципальный район	87.5	-	-	75.0
Сергокалинский муниципальный район	43.2	-	27.0	48.6
Шамильский муниципальный район	14.5	5.3	59.2	94.7
Сулейман-Стальский муниципальный район	38.5		69.2	11.5
Табасаранский муниципальный район	30.0	10.0	70.0	20.0
Тарумовский муниципальный район	38.7	12.9	-	87.1
Тляратинский муниципальный район	11.1	20.0	-	97.8
Унцукульский муниципальный район	56.2	18.0	44.9	93.3
Хасавюртовский муниципальный район	67.2	5.2	10.3	24.1
Хивский муниципальный район	53.6	-	10.7	42.9
Хунзахский муниципальный район	17.1	5.5	9.4	91.7
Цумадинский муниципальный район	85.7	85.7	-	78.6
Цунтинский муниципальный район	36.4	18.2	9.1	90.9
Чародинский муниципальный район	8.0	8.0	16.0	68.0
Городские округа				
Республики Дагестан	33.3	26.2	23.8	61.9
город Махачкала	29.4	23.5	29.4	70.6
город Буйнакс	-	50.0	50.0	50.0
город Дагестанские Огни	-	-	-	-
город Дербент	28.6	14.3	42.9	14.3
город Избербаш	-	-	-	-
город Каспийск	-	25.0	25.0	75.0
город Кизилюрт	50.0	50.0	-	100.0
город Кизляр	100.0	50.0	-	100.0
город Хасавюрт	75.0	25.0	-	25.0
город Южно-Сухокумск	-	-	-	100.0



ЧИСЛО ОБЪЕКТОВ ПЕРЕПИСИ

Разведение овец, коз, лошадей, ослов, мулов и лошаков	Разведение сельскохозяйственной птицы	Разведение пчел	Разведение прочих животных	Предоставление услуг в области растениеводства и декоративного садоводства	Предоставление услуг в области животноводства, кроме ветеринарных услуг
14.3	-	-	-	-	-
66.7	-	4.2	-	-	-
75.7	-	-	-	-	-
89.5	2.6	10.5	1.3	-	1.3
7.7	-	3.8	-	3.8	-
10.0	-	10.0	-	-	-
77.4	3.2	-	-	-	-
97.8	-	1.1	-	-	-
87.6	-	2.2	-	-	-
20.7	19.0	1.7	-	-	-
67.9	-	3.6	-	-	-
97.8	9.9	26.0	-	0.6	0.6
50.0	-	-	-	-	-
63.6	-	-	-	45.5	27.3
88.0	-	-	-	-	-
33.3	14.3	2.4	-	11.9	2.4
41.2	11.8	5.9	-	29.4	5.9
-	-	-	-	-	-
-	-	-	-	-	-
-	-	-	-	-	-
-	-	-	-	-	-
50.0	25.0	-	-	-	-
50.0	50.0	-	-	-	-
50.0	-	-	-	-	-
25.0	25.0	-	-	-	-
50.0	-	-	-	-	-

**6. ЧИСЛО СЕЛЬСКОХОЗЯЙСТВЕННЫХ ОРГАНИЗАЦИЙ,
РАЗЛИЧНЫЕ ВИДЫ СЕЛЬСКОХОЗЯЙСТВЕННОЙ**

(единиц)

	Всего	в том числе по видам деятельности		
		выращивание зерновых, технических и прочих сельскохозяйственных культур	овощеводство, декоративное садоводство и производство продукции питомников	выращивание фруктов, орехов, культур для производства напитков и пряностей
Республика Дагестан	122	75	8	46
Муниципальные районы Республики Дагестан	113	72	7	41
Агульский муниципальный район	6	4	-	-
Акушинский муниципальный район	6	1	-	1
Ахвахский муниципальный район	-	-	-	-
Ахтынский муниципальный район	-	-	-	-
Бабаюртовский муниципальный район	2	-	-	-
Ботлихский муниципальный район	-	-	-	-
Буйнакский муниципальный район	1	1	-	-
Гергебильский муниципальный район	-	-	-	-
Гумбетовский муниципальный район	-	-	-	-
Гунибский муниципальный район	3	3	-	3
Дахадаевский муниципальный район	3	2	1	1
Дербентский муниципальный район	20	11	1	5
Докузпаринский муниципальный район	-	-	-	-
Казбековский муниципальный район	2	2	-	2
Кайтагский муниципальный район	4	4	2	4
Каякентский муниципальный район	10	10	1	6
Кизилюртовский муниципальный район	-	-	-	-
Кизлярский муниципальный район	1	1	-	1
Кулинский муниципальный район	-	-	-	-
Курахский муниципальный район	4	1	-	2
Лакский муниципальный район	-	-	-	-
Левашинский муниципальный район	2	2	-	-
Карабудахкентский муниципальный район	2	1	-	2



НЕ ОТНОСЯЩИХСЯ К СУБЪЕКТАМ МАЛОГО ПРЕДПРИНИМАТЕЛЬСТВА, ОСУЩЕСТВЛЯВШИХ ДЕЯТЕЛЬНОСТИ В I ПОЛУГОДИИ 2016 ГОДА

разведение крупного рогатого скота	разведение овец, коз, лошадей, ослов, мулов и лошаков	разведение сельскохозяйственной птицы	разведение пчел	предоставление услуг в области растениеводства и декоративного садоводства	предоставление услуг в области животноводства, кроме ветеринарных услуг
73	67	4	2	3	2
69	64	4	2	2	1
5	4	-	-	-	-
5	4	1	-	-	-
-	-	-	-	-	-
-	-	-	-	-	-
1	1	1	-	1	-
-	-	-	-	-	-
-	1	-	-	-	-
-	-	-	-	-	-
-	-	-	-	-	-
3	3	-	-	-	-
3	2	-	-	1	-
9	6	1	-	-	-
-	-	-	-	-	-
2	1	-	-	-	-
3	2	-	-	-	-
8	7	-	-	-	-
-	-	-	-	-	-
1	1	-	-	-	-
-	-	-	-	-	-
3	4	-	-	-	-
-	-	-	-	-	-
2	2	-	-	-	-
-	1	-	-	-	-

ЧИСЛО ОБЪЕКТОВ ПЕРЕПИСИ

	Всего	в том числе по видам деятельности		
		выращивание зерновых, технических и прочих сельскохозяйственных культур	овощеводство, декоративное садоводство и производство продукции питомников	выращивание фруктов, орехов, культур для производства напитков и пряностей
Кумторкалинский муниципальный район	1	-	-	1
Магарамкентский муниципальный район	1	1	-	1
Новолакский муниципальный район	1	1	-	-
Ногайский муниципальный район	-	-	-	-
Рутульский муниципальный район	1	1	-	-
Сергокалинский муниципальный район	2	1	-	2
Шамильский муниципальный район	2	-	-	1
Сулейман-Стальский муниципальный район	1	-	-	1
Табасаранский муниципальный район	-	-	-	-
Тарумовский муниципальный район	2	2	-	-
Тляртинский муниципальный район	-	-	-	-
Унцукульский муниципальный район	5	4	1	3
Хасавюртовский муниципальный район	15	15	-	1
Хивский муниципальный район	1	-	-	1
Хунзахский муниципальный район	13	4	1	3
Цумадинский муниципальный район	-	-	-	-
Цунтинский муниципальный район	-	-	-	-
Чародинский муниципальный район	2	-	-	-
Городские округа				
Республики Дагестан	9	3	1	5
город Махачкала	6	3	1	3
город Буйнакс	-	-	-	-
город Дагестанские Огни	-	-	-	-
город Дербент	2	-	-	2
город Избербаш	-	-	-	-
город Каспийск	1	-	-	-
город Кизилюрт	-	-	-	-
город Кизляр	-	-	-	-
город Хасавюрт	-	-	-	-
город Южно-Сухокумск	-	-	-	-



разведение крупного рогатого скота	разведение овец, коз, лошадей, ослов, мулов и лошаков	разведение сельскохозяйственной птицы	разведение пчел	предоставление услуг в области растениеводства и декоративного садоводства	предоставление услуг в области животноводства, кроме ветеринарных услуг
-	-	-	-	-	-
-	1	-	-	-	-
-	-	-	-	-	-
-	-	-	-	-	-
1	1	-	-	-	-
1	2	-	-	-	-
2	2	-	-	-	-
-	-	-	-	-	-
-	-	-	-	-	-
2	2	-	-	-	-
-	-	-	-	-	-
4	4	-	-	-	-
1	-	-	-	-	-
-	1	-	-	-	-
11	12	1	2	-	1
-	-	-	-	-	-
-	-	-	-	-	-
2	-	-	-	-	-
4	3	-	-	1	1
3	3	-	-	1	1
-	-	-	-	-	-
-	-	-	-	-	-
-	-	-	-	-	-
1	-	-	-	-	-
-	-	-	-	-	-
-	-	-	-	-	-
-	-	-	-	-	-

**7. УДЕЛЬНЫЙ ВЕС СЕЛЬСКОХОЗЯЙСТВЕННЫХ ОРГАНИЗАЦИЙ,
РАЗЛИЧНЫЕ ВИДЫ СЕЛЬСКОХОЗЯЙСТВЕННОЙ ДЕЯТЕЛЬНОСТИ**

(в процентах от общего числа сельскохозяйственных
осуществлявших сельскохозяйственную деятельность)

	Выращива- ние зерновых, технических и прочих сельско- хозяйствен- ных культур	Овощеводство, декоративное садоводство и производство продукции питомников	Выращива- ние фруктов, орехов, культур для производст- ва напитков и пряностей	Разве- дение крупного рогатого скота
Республика Дагестан	61.5	6.6	37.7	59.8
Муниципальные районы Республики Дагестан	63.7	6.2	36.3	61.1
Агульский муниципальный район	66.7	-	-	83.3
Акушинский муниципальный район	16.7	-	16.7	83.3
Ахвахский муниципальный район	-	-	-	-
Ахтынский муниципальный район	-	-	-	-
Бабаюртовский муниципальный район	-	-	-	50.0
Ботлихский муниципальный район	-	-	-	-
Буйнакский муниципальный район	100.0	-	-	-
Гергебильский муниципальный район	-	-	-	-
Гумбетовский муниципальный район	-	-	-	-
Гунибский муниципальный район	100.0	-	100.0	100.0
Дахадаевский муниципальный район	66.7	33.3	33.3	100.0
Дербентский муниципальный район	55.0	5.0	25.0	45.0
Докузпаринский муниципальный район	-	-	-	-
Казбековский муниципальный район	100.0	-	100.0	100.0
Кайтагский муниципальный район	100.0	50.0	100.0	75.0
Каякентский муниципальный район	100.0	10.0	60.0	80.0
Кизилюртовский муниципальный район	-	-	-	-
Кизлярский муниципальный район	100.0	-	100.0	100.0
Кулинский муниципальный район	-	-	-	-
Курахский муниципальный район	25.0	-	50.0	75.0
Лакский муниципальный район	-	-	-	-
Левашинский муниципальный район	100.0	-	-	100.0
Карабудахкентский муниципальный район	50.0	-	100.0	-
Кумторкалинский муниципальный район	-	-	100.0	-
Магарамкентский муниципальный район	100.0	-	100.0	-
Новолакский муниципальный район	100.0	-	-	-
Ногайский муниципальный район	-	-	-	-
Рутульский муниципальный район	100.0	-	-	100.0



**НЕ ОТНОСЯЩИХСЯ К СУБЪЕКТАМ МАЛОГО ПРЕДПРИНИМАТЕЛЬСТВА, ОСУЩЕСТВЛЯВШИХ
В I ПОЛУГОДИИ 2016 ГОДА**

организаций, не относящихся к субъектам малого предпринимательства,
в I полугодии 2016 года)

Разведение овец, коз, лошадей, ослов, мулов и лошаков	Разведение сельскохозяйственной птицы	Разведение пчел	Разведение прочих животных	Предоставление услуг в области растениеводства и декоративного садоводства	Предоставление услуг в области животноводства, кроме ветеринарных услуг
54.9	3.3	1.6	-	2.5	1.6
56.6	3.5	1.8	-	1.8	0.9
66.7	-	-	-	-	-
66.7	16.7	-	-	-	-
-	-	-	-	-	-
-	-	-	-	-	-
50.0	50.0	-	-	50.0	-
-	-	-	-	-	-
100.0	-	-	-	-	-
-	-	-	-	-	-
-	-	-	-	-	-
100.0	-	-	-	-	-
66.7	-	-	-	33.3	-
30.0	5.0	-	-	-	-
-	-	-	-	-	-
50.0	-	-	-	-	-
50.0	-	-	-	-	-
70.0	-	-	-	-	-
-	-	-	-	-	-
100.0	-	-	-	-	-
-	-	-	-	-	-
100.0	-	-	-	-	-
-	-	-	-	-	-
100.0	-	-	-	-	-
50.0	-	-	-	-	-
-	-	-	-	-	-
100.0	-	-	-	-	-
-	-	-	-	-	-
-	-	-	-	-	-
100.0	-	-	-	-	-



ЧИСЛО ОБЪЕКТОВ ПЕРЕПИСИ

	Выращивание зерновых, технических и прочих сельскохозяйственных культур	Овощеводство, декоративное садоводство и производство продукции питомников	Выращивание фруктов, орехов, культур для производства напитков и пряностей	Разведение крупного рогатого скота
Сергокалинский муниципальный район	50.0	-	100.0	50.0
Шамильский муниципальный район	-	-	50.0	100.0
Сулейман-Стальский муниципальный район	-	-	100.0	-
Табасаранский муниципальный район	-	-	-	-
Тарумовский муниципальный район	100.0	-	-	100.0
Тляратинский муниципальный район	-	-	-	-
Унцукульский муниципальный район	80.0	20.0	60.0	80.0
Хасавюртовский муниципальный район	100.0	-	6.7	6.7
Хивский муниципальный район	-	-	100.0	-
Хунзахский муниципальный район	30.8	7.7	23.1	84.6
Цумадинский муниципальный район	-	-	-	-
Цунтинский муниципальный район	-	-	-	-
Чародинский муниципальный район	-	-	-	100.0
Городские округа				
Республики Дагестан	33.3	11.1	55.6	44.4
город Махачкала	50.0	16.7	50.0	50.0
город Буйнакс	-	-	-	-
город Дагестанские Огни	-	-	-	-
город Дербент	-	-	100.0	-
город Избербаш	-	-	-	-
город Каспийск	-	-	-	100.0
город Кизилюрт	-	-	-	-
город Кизляр	-	-	-	-
город Хасавюрт	-	-	-	-
город Южно-Сухокумск	-	-	-	-



Разведение овец, коз, лошадей, ослов, мулов и лошаков	Разведение сельскохозяйственной птицы	Разведение пчел	Разведение прочих животных	Предоставление услуг в области растениеводства и декоративного садоводства	Предоставление услуг в области животноводства, кроме ветеринарных услуг
100.0	-	-	-	-	-
100.0	-	-	-	-	-
-	-	-	-	-	-
-	-	-	-	-	-
100.0	-	-	-	-	-
-	-	-	-	-	-
80.0	-	-	-	-	-
-	-	-	-	-	-
100.0	-	-	-	-	-
92.3	7.7	15.4	-	-	7.7
-	-	-	-	-	-
-	-	-	-	-	-
-	-	-	-	-	-
33.3	-	-	-	11.1	11.1
50.0	-	-	-	16.7	16.7
-	-	-	-	-	-
-	-	-	-	-	-
-	-	-	-	-	-
-	-	-	-	-	-
-	-	-	-	-	-
-	-	-	-	-	-
-	-	-	-	-	-
-	-	-	-	-	-
-	-	-	-	-	-

8. ЧИСЛО МАЛЫХ СЕЛЬСКОХОЗЯЙСТВЕННЫХ ПРЕДПРИЯТИЙ, ОСУЩЕСТВЛЯВШИХ

(единиц)

	Всего	в том числе по видам деятельности		
		выращивание зерновых, технических и прочих сельскохозяйственных культур	овощеводство, декоративное садоводство и производство продукции питомников	выращивание фруктов, орехов, культур для производства напитков и пряностей
Республика Дагестан	1476	461	156	261
Муниципальные районы Республики Дагестан	1447	451	147	257
Агульский муниципальный район	7	5	-	-
Акушинский муниципальный район	36	11	3	3
Ахвахский муниципальный район	94	5	-	1
Ахтынский муниципальный район	74	7	2	5
Бабаюртовский муниципальный район	9	6	-	1
Ботлихский муниципальный район	54	18	8	3
Буйнакский муниципальный район	27	11	7	7
Гергебильский муниципальный район	35	9	2	24
Гумбетовский муниципальный район	76	17	5	3
Гунибский муниципальный район	23	10	1	5
Дахадаевский муниципальный район	24	13	2	8
Дербентский муниципальный район	7	2	1	5
Докузпаринский муниципальный район	10	1	-	1
Казбековский муниципальный район	17	10	1	9
Кайтагский муниципальный район	-	-	-	-
Каякентский муниципальный район	5	2	-	3
Кизилюртовский муниципальный район	21	15	10	7
Кизлярский муниципальный район	47	40	10	4
Кулинский муниципальный район	15	6	4	1
Курахский муниципальный район	22	6	2	6
Лакский муниципальный район	26	10	4	-
Левашинский муниципальный район	90	11	4	1
Карабудахкентский муниципальный район	19	7	-	5
Кумторкалинский муниципальный район	7	4	2	1



РАЗЛИЧНЫЕ ВИДЫ СЕЛЬСКОХОЗЯЙСТВЕННОЙ ДЕЯТЕЛЬНОСТИ В I ПОЛУГОДИИ 2016 ГОДА

разведе- ние крупного рогатого скота	разведе- ние овец, коз, лошадей, ослов, мулов и лошаков	разведе- ние сельско- хозяйст- венной птицы	разведе- ние пчел	разведе- ние кроликов и пушных зверей в условиях фермы	разведе- ние водных пресмыка- ющихся и лягушек в водоемах	разведе- ние прочих живот- ных	предостав- ление услуг в области растение- водства и декоратив- ного садо- водства	предостав- ление услуг в области животново- дства, кроме ветеринар- ных услуг
1089	1085	67	85	2	4	7	16	6
1070	1076	62	84	2	4	7	12	6
7	4	-	-	-	-	-	-	-
33	34	-	-	-	-	-	-	-
89	78	-	3	-	-	-	-	-
59	66	2	5	-	-	-	-	-
7	3	-	-	-	-	-	-	-
44	40	3	2	-	-	-	-	-
17	14	6	-	-	1	2	-	-
14	15	-	-	-	-	-	-	-
67	63	1	6	-	-	-	-	-
21	20	1	-	-	-	-	-	-
16	12	1	-	-	-	1	4	1
1	-	-	-	-	-	1	-	-
5	5	-	1	-	-	-	-	-
8	10	-	-	-	-	-	-	-
-	-	-	-	-	-	-	-	-
2	1	-	-	-	-	1	1	-
12	10	1	-	-	1	1	-	-
26	21	5	1	-	-	-	-	-
15	12	-	2	-	-	-	-	-
15	15	1	-	-	-	-	-	-
26	21	-	-	-	-	-	-	-
44	86	1	3	-	-	-	-	-
10	4	6	-	-	-	-	-	1
2	2	2	-	-	-	-	-	-

ЧИСЛО ОБЪЕКТОВ ПЕРЕПИСИ

	Всего	в том числе по видам деятельности		
		выращивание зерновых, технических и прочих сельскохозяйственных культур	овощеводство, декоративное садоводство и производство продукции питомников	выращивание фруктов, орехов, культур для производства напитков и пряностей
Магарамкентский муниципальный район	16	1	-	14
Новолакский муниципальный район	23	10	-	-
Ногайский муниципальный район	7	5	3	1
Рутульский муниципальный район	23	20	-	-
Сергокалинский муниципальный район	35	15	-	8
Шамильский муниципальный район	74	11	4	44
Сулейман-Стальский муниципальный район	25	10	6	17
Табасаранский муниципальный район	10	3	1	7
Тарумовский муниципальный район	29	10	4	-
Тляратинский муниципальный район	90	10	18	-
Унцукульский муниципальный район	84	46	15	37
Хасавюртовский муниципальный район	43	24	3	5
Хивский муниципальный район	27	15	-	2
Хунзахский муниципальный район	168	27	9	14
Цумадинский муниципальный район	14	12	12	-
Цунтинский муниципальный район	11	4	2	1
Чародинский муниципальный район	23	2	2	4
Городские округа				
Республики Дагестан	29	10	9	4
город Махачкала	10	2	3	2
город Буйнакск	2	-	1	1
город Дагестанские Огни	-	-	-	-
город Дербент	4	2	1	-
город Избербаш	-	-	-	-
город Каспийск	3	-	1	1
город Кизилюрт	3	2	1	-
город Кизляр	1	1	1	-
город Хасавюрт	4	3	1	-
город Южно-Сухокумск	2	-	-	-



разведе- ние крупного рогатого скота	разведе- ние овец, коз, лошадей, ослов, мулов и лошаков	разведе- ние сельско- хозяйст- венной птицы	разве- дение пчел	разведе- ние кроликов и пушных зверей в условиях фермы	разведе- ние водных пресмыка- ющихся и лягушек в водоемах	разве- дение прочих живот- ных	предостав- ление услуг в области растение- водства и декоратив- ного садо- водства	предостав- ление услуг в области животново- дства, кроме ветеринар- ных услуг
2	-	1	-	-	-	-	-	-
10	14	-	-	-	-	-	-	-
1	1	-	-	-	-	-	-	-
17	15	-	1	-	-	-	-	-
17	26	-	-	-	-	-	-	-
70	66	2	8	-	1	1	-	1
3	2	-	1	-	-	-	1	-
2	1	-	1	-	-	-	-	-
25	22	1	-	-	-	-	-	-
88	88	-	1	-	-	-	-	-
79	74	-	2	-	-	-	-	-
13	12	11	1	1	-	-	-	-
12	18	-	1	-	-	-	-	-
155	165	17	45	1	-	-	1	-
11	7	-	-	-	1	-	-	-
10	7	-	-	-	-	-	5	3
15	22	-	-	-	-	-	-	-
19	9	5	1	-	-	-	4	-
8	3	2	1	-	-	-	4	-
1	-	-	-	-	-	-	-	-
-	-	-	-	-	-	-	-	-
1	-	-	-	-	-	-	-	-
-	-	-	-	-	-	-	-	-
2	2	1	-	-	-	-	-	-
3	2	1	-	-	-	-	-	-
1	-	-	-	-	-	-	-	-
1	1	1	-	-	-	-	-	-
2	1	-	-	-	-	-	-	-

ЧИСЛО ОБЪЕКТОВ ПЕРЕПИСИ

9. УДЕЛЬНЫЙ ВЕС МАЛЫХ СЕЛЬСКОХОЗЯЙСТВЕННЫХ ПРЕДПРИЯТИЙ, ОСУЩЕСТВЛЯВШИХ

(в процентах от общего числа малых сельскохозяйственных осуществляющих сельскохозяйственную деятельность)

	Выращивание зерновых, технических и прочих сельскохозяйственных культур	Овощеводство, декоративное садоводство и производство продукции питомников	Выращивание фруктов, орехов, культур для производства напитков и пряностей	Разведение крупного рогатого скота
Республика Дагестан	31.2	10.6	17.7	73.8
Муниципальные районы Республики Дагестан	31.2	10.2	17.8	73.9
Агульский муниципальный район	71.4	-	-	100.0
Акушинский муниципальный район	30.6	8.3	8.3	91.7
Ахвахский муниципальный район	5.3	-	1.1	94.7
Ахтынский муниципальный район	9.5	2.7	6.8	79.7
Бабаюртовский муниципальный район	66.7	-	11.1	77.8
Ботлихский муниципальный район	33.3	14.8	5.6	81.5
Буйнакский муниципальный район	40.7	25.9	25.9	63.0
Гергебильский муниципальный район	25.7	5.7	68.6	40.0
Гумбетовский муниципальный район	22.4	6.6	3.9	88.2
Гунибский муниципальный район	43.5	4.3	21.7	91.3
Дахадаевский муниципальный район	54.2	8.3	33.3	66.7
Дербентский муниципальный район	28.6	14.3	71.4	14.3
Докузпаринский муниципальный район	10.0	-	10.0	50.0
Казбековский муниципальный район	58.8	5.9	52.9	47.1
Кайтагский муниципальный район	-	-	-	-
Каякентский муниципальный район	40.0	-	60.0	40.0
Кизилюртовский муниципальный район	71.4	47.6	33.3	57.1
Кизлярский муниципальный район	85.1	21.3	8.5	55.3
Кулинский муниципальный район	40.0	26.7	6.7	100.0
Курахский муниципальный район	27.3	9.1	27.3	68.2
Лакский муниципальный район	38.5	15.4	-	100.0
Левашинский муниципальный район	12.2	4.4	1.1	48.9
Карабудахкентский муниципальный район	36.8	-	26.3	52.6
Кумторкалинский муниципальный район	57.1	28.6	14.3	28.6
Магарамкентский муниципальный район	6.3	-	87.5	12.5
Новолакский муниципальный район	43.5	-	-	43.5
Ногайский муниципальный район	71.4	42.9	14.3	14.3



ЧИСЛО ОБЪЕКТОВ ПЕРЕПИСИ

РАЗЛИЧНЫЕ ВИДЫ СЕЛЬСКОХОЗЯЙСТВЕННОЙ ДЕЯТЕЛЬНОСТИ В I ПОЛУГОДИИ 2016 ГОДА

предприятий,
в I полугодии 2016 года)

Разведе- ние овец, коз, лошадей, ослов, мулов и лошаков	Разведе- ние сельско- хозяй- ственной птицы	Разве- дение пчел	Разведение кроликов и пушных зверей в условиях фермы	Разведе- ние водных пресмыка- ющихся и лягушек в водоемах	Разведе- ние прочих животных	Предостав- ление услуг в области растение- водства и декора- тивного садоводства	Предостав- ление услуг в области животново- дства, кроме ветеринарн- ых услуг
73.5	4.5	5.8	0.1	0.3	0.5	1.1	0.4
74.4	4.3	5.8	0.1	0.3	0.5	0.8	0.4
57.1	-	-	-	-	-	-	-
94.4	-	-	-	-	-	-	-
83.0	-	3.2	-	-	-	-	-
89.2	2.7	6.8	-	-	-	-	-
33.3	-	-	-	-	-	-	-
74.1	5.6	3.7	-	-	-	-	-
51.9	22.2	-	-	3.7	7.4	-	-
42.9	-	-	-	-	-	-	-
82.9	1.3	7.9	-	-	-	-	-
87.0	4.3	-	-	-	-	-	-
50.0	4.2	-	-	-	4.2	16.7	4.2
-	-	-	-	-	14.3	-	-
50.0	-	10.0	-	-	-	-	-
58.8	-	-	-	-	-	-	-
-	-	-	-	-	-	-	-
20.0	-	-	-	-	20.0	20.0	-
47.6	4.8	-	-	4.8	4.8	-	-
44.7	10.6	2.1	-	-	-	-	-
80.0	-	13.3	-	-	-	-	-
68.2	4.5	-	-	-	-	-	-
80.8	-	-	-	-	-	-	-
95.6	1.1	3.3	-	-	-	-	-
21.1	31.6	-	-	-	-	-	5.3
28.6	28.6	-	-	-	-	-	-
-	6.3	-	-	-	-	-	-
60.9	-	-	-	-	-	-	-
14.3	-	-	-	-	-	-	-



ЧИСЛО ОБЪЕКТОВ ПЕРЕПИСИ

	Выращивание зерновых, технических и прочих сельскохозяйственных культур	Овощеводство, декоративное садоводство и производство продукции питомников	Выращивание фруктов, орехов, культур для производства напитков и пряностей	Разведение крупного рогатого скота
Рутульский муниципальный район	87.0	-	-	73.9
Сергокалинский муниципальный район	42.9	-	22.9	48.6
Шамилевский муниципальный район	14.9	5.4	59.5	94.6
Сулейман-Стальский муниципальный район	40.0	24.0	68.0	12.0
Табасаранский муниципальный район	30.0	10.0	70.0	20.0
Тарумовский муниципальный район	34.5	13.8	-	86.2
Тляратинский муниципальный район	11.1	20.0	-	97.8
Унцукульский муниципальный район	54.8	17.9	44.0	94.0
Хасавюртовский муниципальный район	55.8	7.0	11.6	30.2
Хивский муниципальный район	55.6	-	7.4	44.4
Хунзахский муниципальный район	16.1	5.4	8.3	92.3
Цумадинский муниципальный район	85.7	85.7	-	78.6
Цунтинский муниципальный район	36.4	18.2	9.1	90.9
Чародинский муниципальный район	8.7	8.7	17.4	65.2
Городские округа				
Республики Дагестан	34.5	31.0	13.8	65.5
город Махачкала	20.0	30.0	20.0	80.0
город Буйнакс	-	50.0	50.0	50.0
город Дагестанские Огни	-	-	-	-
город Дербент	50.0	25.0	-	25.0
город Избербаш	-	-	-	-
город Каспийск	-	33.3	33.3	66.7
город Кизилюрт	66.7	33.3	-	100.0
город Кизляр	100.0	100.0	-	100.0
город Хасавюрт	75.0	25.0	-	25.0
город Южно-Сухокумск	-	-	-	100.0



ЧИСЛО ОБЪЕКТОВ ПЕРЕПИСИ

РАЗЛИЧНЫЕ ВИДЫ СЕЛЬСКОХОЗЯЙСТВЕННОЙ ДЕЯТЕЛЬНОСТИ В I ПОЛУГОДИИ 2016 ГОДА

предприятий,
в I полугодии 2016 года)

Разведение овец, коз, лошадей, ослов, мулов и лошаков	Разведение сельскохозяйственной птицы	Разведение пчел	Разведение кроликов и пушных зверей в условиях фермы	Разведение водных пресмыкающихся и лягушек в водоемах	Разведение прочих животных
73.5	4.5	5.8	0.1	0.3	0.5
74.4	4.3	5.8	0.1	0.3	0.5
57.1	-	-	-	-	-
94.4	-	-	-	-	-
83.0	-	3.2	-	-	-
89.2	2.7	6.8	-	-	-
33.3	-	-	-	-	-
74.1	5.6	3.7	-	-	-
51.9	22.2	-	-	3.7	7.4
42.9	-	-	-	-	-
82.9	1.3	7.9	-	-	-
87.0	4.3	-	-	-	-
50.0	4.2	-	-	-	4.2
-	-	-	-	-	14.3
50.0	-	10.0	-	-	-
58.8	-	-	-	-	-
-	-	-	-	-	-
20.0	-	-	-	-	20.0
47.6	4.8	-	-	4.8	4.8
44.7	10.6	2.1	-	-	-
80.0	-	13.3	-	-	-
68.2	4.5	-	-	-	-
80.8	-	-	-	-	-
95.6	1.1	3.3	-	-	-
21.1	31.6	-	-	-	-
28.6	28.6	-	-	-	-
-	6.3	-	-	-	-
60.9	-	-	-	-	-
14.3	-	-	-	-	-



ЧИСЛО ОБЪЕКТОВ ПЕРЕПИСИ

	Предостав-ление услуг в области растение-водства и декора-тивного садоводства	Предостав-ление услуг в области животновод-ства, кроме ветеринарных услуг
Рутульский муниципальный район	-	-
Сергокалинский муниципальный район	-	-
Шамильский муниципальный район	-	1,4
Сулейман-Стальский муниципальный район	4,0	-
Табасаранский муниципальный район	-	-
Тарумовский муниципальный район	-	-
Тляратинский муниципальный район	-	-
Унцукульский муниципальный район	-	-
Хасавюртовский муниципальный район	-	-
Хивский муниципальный район	-	-
Хунзахский муниципальный район	0,6	-
Цумадинский муниципальный район	-	-
Цунтинский муниципальный район	45,5	27,3
Чародинский муниципальный район	-	-
Городские округа		
Республики Дагестан	13,8	-
город Махачкала	40,0	-
город Буйнакс	-	-
город Дагестанские Огни	-	-
город Дербент	-	-
город Избербаш	-	-
город Каспийск	-	-
город Кизилюрт	-	-
город Кизляр	-	-
город Хасавюрт	-	-
город Южно-Сухокумск	-	-



ЧИСЛО ОБЪЕКТОВ ПЕРЕПИСИ

10. ЧИСЛО КРЕСТЬЯНСКИХ (ФЕРМЕРСКИХ) ХОЗЯЙСТВ, ОСУЩЕСТВЛЯВШИХ

(единиц)

	Всего			
		выращивание зерновых, технических и прочих сельскохозяйственных культур	овощеводство, декоративное садоводство и производство продукции питомников	выращивание фруктов, орехов, культур для производства напитков и пряностей
Республика Дагестан	4944	1685	231	1091
Муниципальные районы Республики Дагестан	4642	1639	220	1068
Агульский муниципальный район	15	3	-	-
Акушинский муниципальный район	234	-	-	-
Ахвахский муниципальный район	10	-	-	-
Ахтынский муниципальный район	14	-	2	8
Бабаюртовский муниципальный район	1271	1179	56	13
Ботлихский муниципальный район	139	19	-	5
Буйнакский муниципальный район	169	58	20	29
Гергебильский муниципальный район	8	-	2	7
Гумбетовский муниципальный район	66	10	1	5
Гунибский муниципальный район	86	35	11	26
Дахадаевский муниципальный район	40	3	-	6
Дербентский муниципальный район	23	2	6	10
Докузпаринский муниципальный район	13	-	2	1
Казбековский муниципальный район	75	6	3	5
Кайтагский муниципальный район	21	6	3	10
Каякентский муниципальный район	89	8	11	64
Кизилюртовский муниципальный район	98	23	15	28
Кизлярский муниципальный район	1	1	-	-
Кулинский муниципальный район	94	-	-	-
Курахский муниципальный район	23	6	6	5
Лакский муниципальный район	82	1	1	2
Левашинский муниципальный район	95	-	-	2
Карабудахкентский муниципальный район	126	49	18	38
Кумторкалинский муниципальный район	81	-	-	42
Магарамкентский муниципальный район	645	5	3	634
Новолакский муниципальный район	21	5	-	1



ЧИСЛО ОБЪЕКТОВ ПЕРЕПИСИ

РАЗЛИЧНЫЕ ВИДЫ СЕЛЬСКОХОЗЯЙСТВЕННОЙ ДЕЯТЕЛЬНОСТИ В I ПОЛУГОДИИ 2016 ГОДА

в том числе по видам деятельности							
разведе- ние крупного рогатого скота	разведе- ние овец, коз, лошадей, ослов, мулов и лошаков	разведение сельско- хозяйствен- ной птицы	разведе- ние пчел	разведение кроликов и пушных зверей в условиях фермы	разведе- ние прочих живот- ных	предостав- ление услуг в области растение- водства и декоратив- ного садовод- ства	предостав- ление услуг в области животновод- ства, кроме ветеринар- ных услуг
2431	1758	332	146	5	6	141	42
2288	1706	296	141	3	6	10	21
14	15	1	4	-	-	-	-
208	115	18	-	-	-	-	-
10	9	1	-	-	-	-	-
5	3	-	1	-	-	-	-
312	45	20	2	-	-	-	18
105	128	2	5	-	-	-	-
115	87	29	1	1	-	-	-
3	2	-	-	-	-	-	-
63	62	6	6	-	-	-	-
71	58	4	8	-	-	-	-
35	35	1	3	-	2	5	1
3	6	-	-	-	-	-	-
12	2	-	3	-	-	-	-
61	33	2	4	-	-	-	-
14	3	2	3	-	-	-	-
16	5	6	2	-	-	-	-
66	33	22	-	-	-	4	1
1	1	-	-	-	-	-	-
93	92	4	7	-	-	-	-
19	14	4	4	-	-	-	-
66	79	-	3	-	-	-	-
56	81	1	1	-	-	-	-
59	28	20	4	-	-	-	-
47	32	17	-	1	-	-	-
5	-	-	-	-	-	-	-
10	17	-	1	-	-	-	-



ЧИСЛО ОБЪЕКТОВ ПЕРЕПИСИ

	Всего	выращива- ние зерновых, технических и прочих сельскохо- зяйственных культур	овощеводство, декоративное садоводство и производство продукции питомников	выращива- ние фруктов, орехов, культур для производ- ства напитков и пряностей
Ногайский муниципальный район	316	77	15	3
Рутульский муниципальный район	85	7	6	4
Сергокалинский муниципальный район	4	1	1	-
Шамильский муниципальный район	92	4	2	18
Сулейман-Стальский муниципальный район	73	4	3	38
Табасаранский муниципальный район	19	1	1	11
Тарумовский муниципальный район	183	48	5	2
Тляратинский муниципальный район	30	-	2	-
Унцукульский муниципальный район	9	5	1	1
Хасавюртовский муниципальный район	97	47	4	21
Хивский муниципальный район	17	-	2	1
Хунзахский муниципальный район	60	8	1	6
Цумадинский муниципальный район	52	15	11	20
Цунтинский муниципальный район	15	3	2	1
Чародинский муниципальный район	51	-	4	1
Городские округа				
Республики Дагестан	302	46	11	23
город Махачкала	243	38	8	18
город Буйнакс	2	-	1	1
город Дагестанские Огни	-	-	-	-
город Дербент	-	-	-	-
город Избербаш	5	-	1	1
город Каспийск	2	-	1	-
город Кизилюрт	6	-	-	3
город Кизляр	16	8	-	-
город Хасавюрт	-	-	-	-
город Южно-Сухокумск	28	-	-	-



ЧИСЛО ОБЪЕКТОВ ПЕРЕПИСИ.

в том числе по видам деятельности							
разведе- ние крупного рогатого скота	разведе- ние овец, коз, лошадей, ослов, мулов и лошаков	разведение сельско- хозяйствен- ной птицы	разведе- ние пчел	разведение кроликов и пушных зверей в условиях фермы	разведе- ние прочих живот- ных	предостав- ление услуг в области растение- водства и декоратив- ного садовод- ства	предостав- ление услуг в области животновод- ства, кроме ветеринар- ных услуг
248	234	40	-	-	-	-	-
82	78	31	9	-	-	-	-
3	2	-	-	-	-	-	-
79	76	7	15	-	-	-	-
13	8	3	1	-	1	-	-
7	2	3	4	-	-	-	-
140	113	8	2	-	-	-	-
29	24	-	3	-	-	-	-
7	6	-	2	-	-	-	-
45	24	25	2	-	1	-	-
13	6	2	2	-	-	-	-
50	50	10	12	1	-	-	-
48	47	2	25	-	2	-	-
11	11	3	1	-	-	1	1
44	40	2	1	-	-	-	-
143	52	36	5	2	-	131	21
100	21	32	3	2	-	131	21
1	-	1	-	-	-	-	-
-	-	-	-	-	-	-	-
-	-	-	-	-	-	-	-
2	1	1	-	-	-	-	-
1	-	-	-	-	-	-	-
4	3	-	2	-	-	-	-
9	2	2	-	-	-	-	-
-	-	-	-	-	-	-	-
26	25	-	-	-	-	-	-

ЧИСЛО ОБЪЕКТОВ ПЕРЕПИСИ

11. УДЕЛЬНЫЙ ВЕС КРЕСТЬЯНСКИХ (ФЕРМЕРСКИХ) ХОЗЯЙСТВ, ОСУЩЕСТВЛЯВШИХ

(в процентах от общего числа крестьянских (фермерских)

	Выращивание зерновых, технических и прочих сельскохозяйственных культур	Овощеводство, декоративное садоводство и производство продукции питомников	Выращивание фруктов, орехов, культур для производства напитков и пряностей
Республика Дагестан	34.1	4.7	22.1
Муниципальные районы Республики Дагестан	35.3	4.7	23.0
Агульский муниципальный район	20.0	-	-
Акушинский муниципальный район	-	-	-
Ахвахский муниципальный район	-	-	-
Ахтынский муниципальный район	-	14.3	57.1
Бабаюртовский муниципальный район	92.8	4.4	1.0
Ботлихский муниципальный район	13.7	-	3.6
Буйнакский муниципальный район	34.3	11.8	17.2
Гергебильский муниципальный район	-	25.0	87.5
Гумбетовский муниципальный район	15.2	1.5	7.6
Гунибский муниципальный район	40.7	12.8	30.2
Дахадаевский муниципальный район	7.5	-	15.0
Дербентский муниципальный район	8.7	26.1	43.5
Докузпаринский муниципальный район	-	15.4	7.7
Казбековский муниципальный район	8.0	4.0	6.7
Кайтагский муниципальный район	28.6	14.3	47.6
Каякентский муниципальный район	9.0	12.4	71.9
Кизилюртовский муниципальный район	23.5	15.3	28.6
Кизлярский муниципальный район	100.0	-	-
Кулинский муниципальный район	-	-	-
Курахский муниципальный район	26.1	26.1	21.7
Лакский муниципальный район	1.2	1.2	2.4
Левашинский муниципальный район	-	-	2.1
Карабудахкентский муниципальный район	38.9	14.3	30.2
Кумторкалинский муниципальный район	-	-	51.9
Магарамкентский муниципальный район	0.8	0.5	98.3
Новолакский муниципальный район	23.8	-	4.8
Ногайский муниципальный район	24.4	4.7	0.9
Рутульский муниципальный район	8.2	7.1	4.7



РАЗЛИЧНЫЕ ВИДЫ СЕЛЬСКОХОЗЯЙСТВЕННОЙ ДЕЯТЕЛЬНОСТИ В I ПОЛУГОДИИ 2016 ГОДА

хозяйств, осуществлявших сельскохозяйственную деятельность в I полугодии 2016 года)

Разведение крупного рогатого скота	Разведение овец, коз, лошадей, ослов, мулов и лошаков	Разведение сельскохозяйственной птицы	Разведение пчел	Разведение кроликов и пушных зверей в условиях фермы	Предоставление услуг в области растениеводства и декоративного садоводства	Предоставление услуг в области животноводства, кроме ветеринарных услуг
49.2	35.6	6.7	3.0	0.1	2.9	0.8
49.3	36.8	6.4	3.0	0.1	0.2	0.5
93.3	100.0	6.7	26.7	-	-	-
88.9	49.1	7.7	-	-	-	-
100.0	90.0	10.0	-	-	-	-
35.7	21.4	-	7.1	-	-	-
24.5	3.5	1.6	0.2	-	-	1.4
75.5	92.1	1.4	3.6	-	-	-
68.0	51.5	17.2	0.6	0.6	-	-
37.5	25.0	-	-	-	-	-
95.5	93.9	9.1	9.1	-	-	-
82.6	67.4	4.7	9.3	-	-	-
87.5	87.5	2.5	7.5	-	12.5	2.5
13.0	26.1	-	-	-	-	-
92.3	15.4	-	23.1	-	-	-
81.3	44.0	2.7	5.3	-	-	-
66.7	14.3	9.5	14.3	-	-	-
18.0	5.6	6.7	2.2	-	-	-
67.3	33.7	22.4	-	-	4.1	1.0
100.0	100.0	-	-	-	-	-
98.9	97.9	4.3	7.4	-	-	-
82.6	60.9	17.4	17.4	-	-	-
80.5	96.3	-	3.7	-	-	-
58.9	85.3	1.1	1.1	-	-	-
46.8	22.2	15.9	3.2	-	-	-
58.0	39.5	21.0	-	1.2	-	-
0.8	-	-	-	-	-	-
47.6	81.0	-	4.8	-	-	-
78.5	74.1	12.7	-	-	-	-
96.5	91.8	36.5	10.6	-	-	-

ЧИСЛО ОБЪЕКТОВ ПЕРЕПИСИ

	Выращивание зерновых, технических и прочих сельскохозяйственных культур	Овощеводство, декоративное садоводство и производство продукции питомников	Выращивание фруктов, орехов, культур для производства напитков и пряностей
Сергокалинский муниципальный район	25.0	25.0	-
Шамильский муниципальный район	4.3	2.2	19.6
Сулейман-Стальский муниципальный район	5.5	4.1	52.1
Табасаранский муниципальный район	5.3	5.3	57.9
Тарумовский муниципальный район	26.2	2.7	1.1
Тляратинский муниципальный район	-	6.7	-
Унцукульский муниципальный район	55.6	11.1	11.1
Хасавюртовский муниципальный район	48.5	4.1	21.6
Хивский муниципальный район	-	11.8	5.9
Хунзахский муниципальный район	13.3	1.7	10.0
Цумадинский муниципальный район	28.8	21.2	38.5
Цунтинский муниципальный район	20.0	13.3	6.7
Чародинский муниципальный район	-	7.8	2.0
Городские округа			
Республики Дагестан	15.2	3.6	7.6
город Махачкала	15.6	3.3	7.4
город Буйнакс	-	50.0	50.0
город Дагестанские Огни	-	-	-
город Дербент	-	-	-
город Избербаш	-	20.0	20.0
город Каспийск	-	50.0	-
город Кизилюрт	-	-	50.0
город Кизляр	50.0	-	-
город Хасавюрт	-	-	-
город Южно-Сухокумск	-	-	-



Разведение крупного рогатого скота	Разведение овец, коз, лошадей, ослов, мулов и лошаков	Разведение сельскохозяйственной птицы	Разведение пчел	Разведение кроликов и пушных зверей в условиях фермы	Предоставление услуг в области растениеводства и декоративного садоводства	Предоставление услуг в области животноводства, кроме ветеринарных услуг
75.0	50.0	-	-	-	-	-
85.9	82.6	7.6	16.3	-	-	-
17.8	11.0	4.1	1.4	-	-	-
36.8	10.5	15.8	21.1	-	-	-
76.5	61.7	4.4	1.1	-	-	-
96.7	80.0	-	10.0	-	-	-
77.8	66.7	-	22.2	-	-	-
46.4	24.7	25.8	2.1	-	-	-
76.5	35.3	11.8	11.8	-	-	-
83.3	83.3	16.7	20.0	1.7	-	-
92.3	90.4	3.8	48.1	-	-	-
73.3	73.3	20.0	6.7	-	6.7	6.7
86.3	78.4	3.9	2.0	-	-	-
47.4	17.2	11.9	1.7	0.7	43.4	7.0
41.2	8.6	13.2	1.2	0.8	53.9	8.6
50.0	-	50.0	-	-	-	-
-	-	-	-	-	-	-
-	-	-	-	-	-	-
40.0	20.0	20.0	-	-	-	-
50.0	-	-	-	-	-	-
66.7	50.0	-	33.3	-	-	-
56.3	12.5	12.5	-	-	-	-
-	-	-	-	-	-	-
92.9	89.3	-	-	-	-	-

ЧИСЛО ОБЪЕКТОВ ПЕРЕПИСИ

12. ЧИСЛО ИНДИВИДУАЛЬНЫХ ПРЕДПРИНИМАТЕЛЕЙ, ОСУЩЕСТВЛЯВШИХ РАЗЛИ

(единиц)

	Всего	в том числе по видам деятельности	
		выращивание зерновых, технических и прочих сельскохозяйственных культур	овощеводство, декоративное садоводство и производство продукции питомников
Республика Дагестан	1874	205	47
Муниципальные районы Республики Дагестан	1850	202	44
Агульский муниципальный район	-	-	-
Акушинский муниципальный район	1247	-	1
Ахвахский муниципальный район	9	-	-
Ахтынский муниципальный район	1	-	-
Бабаюртовский муниципальный район	22	17	3
Ботлихский муниципальный район	8	5	-
Буйнакский муниципальный район	6	5	-
Гергебильский муниципальный район	-	-	-
Гумбетовский муниципальный район	7	2	-
Гунибский муниципальный район	6	1	-
Дахадаевский муниципальный район	4	-	2
Дербентский муниципальный район	12	1	2
Докузпаринский муниципальный район	2	-	-
Казбековский муниципальный район	2	1	1
Кайтагский муниципальный район	5	-	1
Каякентский муниципальный район	7	1	-
Кизилюртовский муниципальный район	17	4	3
Кизлярский муниципальный район	208	129	17
Кулинский муниципальный район	-	-	-
Курахский муниципальный район	8	-	1
Лакский муниципальный район	-	-	-
Левашинский муниципальный район	3	-	-
Карабудахкентский муниципальный район	4	1	-
Кумторкалинский муниципальный район	40	-	-
Магарамкентский муниципальный район	-	-	-
Новолакский муниципальный район	1	-	-



ЧИСЛО ОБЪЕКТОВ ПЕРЕПИСИ

ЛИЧНЫЕ ВИДЫ СЕЛЬСКОХОЗЯЙСТВЕННОЙ ДЕЯТЕЛЬНОСТИ В I ПОЛУГОДИИ 2016 ГОДА

выращивание фруктов, орехов, культур для производства напитков и пряностей	разведение крупного рогатого скота	разведение овец, коз, лошадей, ослов, мулов и лошаков	разведение сельскохозяйственной птицы	разведение пчел	предоставление услуг в области растениеводства и декоративного садоводства
202	1382	369	149	13	3
197	1373	366	144	13	2
-	-	-	-	-	-
2	1132	220	71	2	-
-	9	5	3	-	-
1	-	-	-	-	-
1	5	1	1	-	-
2	6	4	1	1	-
-	3	2	-	-	-
-	-	-	-	-	-
1	3	3	-	2	-
1	5	4	-	1	-
-	4	2	-	-	-
4	4	-	1	-	-
-	2	-	-	-	-
2	1	-	-	-	-
4	2	1	-	-	-
4	2	-	-	-	-
4	9	1	1	-	-
9	119	69	38	1	-
-	-	-	-	-	-
-	6	5	3	-	-
-	-	-	-	-	-
-	2	3	-	-	-
-	1	2	2	-	-
22	13	10	11	-	-
-	-	-	-	-	-
1	-	-	-	-	-

ЧИСЛО ОБЪЕКТОВ ПЕРЕПИСИ

	Всего	в том числе по видам деятельности	
		выращивание зерновых, технических и прочих сельскохозяйственных культур	овощеводство, декоративное садоводство и производство продукции питомников
Ногайский муниципальный район	9	1	-
Рутульский муниципальный район	-	-	-
Сергокалинский муниципальный район	17	2	-
Шамильский муниципальный район	2	-	-
Сулейман-Стальский муниципальный район	176	28	13
Табасаранский муниципальный район	1	-	-
Тарумовский муниципальный район	11	-	-
Тляратинский муниципальный район	2	-	-
Унцукульский муниципальный район	-	-	-
Хасавюртовский муниципальный район	-	-	-
Хивский муниципальный район	-	-	-
Хунзахский муниципальный район	10	2	-
Цумадинский муниципальный район	-	-	-
Цунтинский муниципальный район	3	2	-
Чародинский муниципальный район	-	-	-
Городские округа Республики Дагестан	24	3	3
город Махачкала	6	1	-
город Буйнакс	-	-	-
город Дагестанские Огни	-	-	-
город Дербент	1	-	-
город Избербаш	5	-	1
город Каспийск	4	1	-
город Кизилюрт	6	-	2
город Кизляр	1	1	-
город Хасавюрт	-	-	-
город Южно-Сухокумск	1	-	-



ЧИСЛО ОБЪЕКТОВ ПЕРЕПИСИ

выращивание фруктов, орехов, культур для производства напитков и пряностей	разведение крупного рогатого скота	разведение овец, коз, лошадей, ослов, мулов и лошаков	разведение сельскохозяйственной птицы	разведение пчел	предоставление услуг в области растениеводства и декоративного садоводства
-	9	7	3	-	-
-	-	-	-	-	-
8	6	6	2	1	-
1	1	-	-	-	-
128	9	2	5	-	2
1	-	-	-	-	-
-	9	8	1	-	-
-	2	1	-	-	-
-	-	-	-	-	-
-	-	-	-	-	-
1	7	7	1	5	-
-	-	-	-	-	-
-	2	3	-	-	-
-	-	-	-	-	-
5	9	3	5	-	1
-	3	-	3	-	1
-	-	-	-	-	-
-	-	-	-	-	-
-	1	-	-	-	-
1	1	1	1	-	-
1	3	-	-	-	-
3	1	1	1	-	-
-	-	-	-	-	-
-	-	-	-	-	-
-	-	1	-	-	-

ЧИСЛО ОБЪЕКТОВ ПЕРЕПИСИ

13. УДЕЛЬНЫЙ ВЕС ИНДИВИДУАЛЬНЫХ ПРЕДПРИНИМАТЕЛЕЙ, ОСУЩЕСТВЛЯВШИХ
(в процентах от общего числа индивидуальных предпринимателей,

	Выращивание зерновых, технических и прочих сельскохозяйственных культур	Овощеводство, декоративное садоводство и производство продукции питомников	Выращивание фруктов, орехов, культур для производства напитков и пряностей
Республика Дагестан	10.9	2.5	10.8
Муниципальные районы Республики Дагестан	10.9	2.4	10.6
Агульский муниципальный район	-	-	-
Акушинский муниципальный район	-	0.1	0.2
Ахвахский муниципальный район	-	-	-
Ахтынский муниципальный район	-	-	100.0
Бабаюртовский муниципальный район	77.3	13.6	4.5
Ботлихский муниципальный район	62.5	-	25.0
Буйнакский муниципальный район	83.3	-	-
Гергебильский муниципальный район	-	-	-
Гумбетовский муниципальный район	28.6	-	14.3
Гунибский муниципальный район	16.7	-	16.7
Дахадаевский муниципальный район	-	50.0	-
Дербентский муниципальный район	8.3	16.7	33.3
Докузпаринский муниципальный район	-	-	-
Казбековский муниципальный район	50.0	50.0	100.0
Кайтагский муниципальный район	-	20.0	80.0
Каякентский муниципальный район	14.3	-	57.1
Кизилюртовский муниципальный район	23.5	17.6	23.5
Кизлярский муниципальный район	62.0	8.2	4.3
Кулинский муниципальный район	-	-	-
Курахский муниципальный район	-	12.5	-
Лакский муниципальный район	-	-	-
Левашинский муниципальный район	-	-	-
Карабудахкентский муниципальный район	25.0	-	-
Кумторкалинский муниципальный район	-	-	55.0
Магарамкентский муниципальный район	-	-	-
Новолакский муниципальный район	-	-	100.0
Ногайский муниципальный район	11.1	-	-
Рутульский муниципальный район	-	-	-
Сергокалинский муниципальный район	11.8	-	47.1
Шамильский муниципальный район	-	-	50.0



ЧИСЛО ОБЪЕКТОВ ПЕРЕПИСИ

РАЗЛИЧНЫЕ ВИДЫ СЕЛЬСКОХОЗЯЙСТВЕННОЙ ДЕЯТЕЛЬНОСТИ В I ПОЛУГОДИИ 2016 ГОДА
осуществлявших сельскохозяйственную деятельность
в I полугодии 2016 года)

Разведение крупного рогатого скота	Разведение овец, коз, лошадей, ослов, мулов и лошаков	Разведение сельскохозяйственной птицы	Разведение пчел	Разведение кроликов и пушных зверей в условиях фермы	Предоставление услуг в области растениеводства и декоративного садоводства
73.7	19.7	8.0	0.7	-	0.2
74.2	19.8	7.8	0.7	-	0.1
-	-	-	-	-	-
90.8	17.6	5.7	0.2	-	-
100.0	55.6	33.3	-	-	-
-	-	-	-	-	-
22.7	4.5	4.5	-	-	-
75.0	50.0	12.5	12.5	-	-
50.0	33.3	-	-	-	-
-	-	-	-	-	-
42.9	42.9	-	28.6	-	-
83.3	66.7	-	16.7	-	-
100.0	50.0	-	-	-	-
33.3	-	8.3	-	-	-
100.0	-	-	-	-	-
50.0	-	-	-	-	-
40.0	20.0	-	-	-	-
28.6	-	-	-	-	-
52.9	5.9	5.9	-	-	-
57.2	33.2	18.3	0.5	-	-
-	-	-	-	-	-
75.0	62.5	37.5	-	-	-
-	-	-	-	-	-
66.7	100.0	-	-	-	-
25.0	50.0	50.0	-	-	-
32.5	25.0	27.5	-	-	-
-	-	-	-	-	-
-	-	-	-	-	-
100.0	77.8	33.3	-	-	-
-	-	-	-	-	-
35.3	35.3	11.8	5.9	-	-
50.0	-	-	-	-	-



ЧИСЛО ОБЪЕКТОВ ПЕРЕПИСИ

	Выращивание зерновых, технических и прочих сельскохозяйственных культур	Овощеводство, декоративное садоводство и производство продукции питомников	Выращивание фруктов, орехов, культур для производства напитков и пряностей
Сулейман-Стальский муниципальный район	15.9	7.4	72.7
Табасаранский муниципальный район	-	-	100.0
Тарумовский муниципальный район	-	-	-
Тляратинский муниципальный район	-	-	-
Унцукульский муниципальный район	-	-	-
Хасавюртовский муниципальный район	-	-	-
Хивский муниципальный район	-	-	-
Хунзахский муниципальный район	20.0	-	10.0
Цумадинский муниципальный район	-	-	-
Цунтинский муниципальный район	66.7	-	-
Чародинский муниципальный район	-	-	-
Городские округа Республики Дагестан	12.5	12.5	20.8
город Махачкала	16.7	-	-
город Буйнакск	-	-	-
город Дагестанские Огни	-	-	-
город Дербент	-	-	-
город Избербаш	-	20.0	20.0
город Каспийск	25.0	-	25.0
город Кизилюрт	-	33.3	50.0
город Кизляр	100.0	-	-
город Хасавюрт	-	-	-
город Южно-Сухокумск	-	-	-



ЧИСЛО ОБЪЕКТОВ ПЕРЕПИСИ

Разведение крупного рогатого скота	Разведение овец, коз, лошадей, ослов, мулов и лошаков	Разведение сельскохозяйственной птицы	Разведение пчел	Разведение кроликов и пушных зверей в условиях фермы	Предоставление услуг в области растениеводства и декоративного садоводства
5.1	1.1	2.8	-	-	1.1
-	-	-	-	-	-
81.8	72.7	9.1	-	-	-
100.0	50.0	-	-	-	-
-	-	-	-	-	-
-	-	-	-	-	-
-	-	-	-	-	-
70.0	70.0	10.0	50.0	-	-
-	-	-	-	-	-
66.7	100.0	-	-	-	-
-	-	-	-	-	-
37.5	12.5	20.8	-	-	4.2
50.0	-	50.0	-	-	16.7
-	-	-	-	-	-
-	-	-	-	-	-
100.0	-	-	-	-	-
20.0	20.0	20.0	-	-	-
75.0	-	-	-	-	-
16.7	16.7	16.7	-	-	-
-	-	-	-	-	-
-	-	-	-	-	-
-	100.0	-	-	-	-

ЧИСЛО ОБЪЕКТОВ ПЕРЕПИСИ

14. ЧИСЛО СЕЛЬСКОХОЗЯЙСТВЕННЫХ ОРГАНИЗАЦИЙ, ОСУЩЕСТВЛЯВШИХ

(единиц)

	Всего	в том числе по видам
		воспроизводство рыбы и водных биоресурсов
Республика Дагестан	14	6
Муниципальные районы Республики Дагестан	13	6
Агульский муниципальный район	-	-
Акушинский муниципальный район	-	-
Ахвахский муниципальный район	-	-
Ахтынский муниципальный район	-	-
Бабаюртовский муниципальный район	-	-
Ботлихский муниципальный район	-	-
Буйнакский муниципальный район	1	1
Гергебильский муниципальный район	-	-
Гумбетовский муниципальный район	2	-
Гунибский муниципальный район	-	-
Дахадаевский муниципальный район	1	-
Дербентский муниципальный район	-	-
Докузпаринский муниципальный район	-	-
Казбековский муниципальный район	-	-
Кайтагский муниципальный район	-	-
Каякентский муниципальный район	-	-
Кизилюртовский муниципальный район	-	-
Кизлярский муниципальный район	3	2
Кулинский муниципальный район	-	-
Курахский муниципальный район	1	1
Лакский муниципальный район	-	-
Левашинский муниципальный район	-	-
Карабудахкентский муниципальный район	-	-
Кумторкалинский муниципальный район	-	-
Магарамкентский муниципальный район	-	-
Новолакский муниципальный район	-	-
Ногайский муниципальный район	-	-
Рутульский муниципальный район	-	-
Сергокалинский муниципальный район	-	-
Шамильский муниципальный район	1	1
Сулейман-Стальский муниципальный район	-	-
Табасаранский муниципальный район	-	-
Тарумовский муниципальный район	-	-
Тляратинский муниципальный район	-	-
Унцукульский муниципальный район	-	-
Хасавюртовский муниципальный район	-	-
Хивский муниципальный район	-	-
Хунзахский муниципальный район	3	-
Цумадинский муниципальный район	-	-



РАЗЛИЧНЫЕ ВИДЫ НЕСЕЛЬСКОХОЗЯЙСТВЕННОЙ ДЕЯТЕЛЬНОСТИ В I ПОЛУГОДИИ 2016 ГОДА

деятельности		в процентах от общего числа сельскохозяйственных		
предоставление туристических и экскурсионных услуг	другие виды несельскохозяйственной деятельности	воспроизводство рыбы и водных биоресурсов	предоставление туристических и экскурсионных услуг	другие виды несельскохозяйственной деятельности
1	8	42.9	7.1	57.1
1	7	46.2	7.7	53.8
-	-	-	-	-
-	-	-	-	-
-	-	-	-	-
-	-	-	-	-
-	-	-	-	-
-	-	100.0	-	-
-	-	-	-	-
-	2	-	-	100.0
-	-	-	-	-
-	1	-	-	100.0
-	-	-	-	-
-	-	-	-	-
-	-	-	-	-
-	-	-	-	-
-	1	66.7	-	33.3
-	-	-	-	-
-	-	100.0	-	-
-	-	-	-	-
-	-	-	-	-
-	-	-	-	-
-	-	-	-	-
-	-	-	-	-
-	-	-	-	-
-	-	-	-	-
-	-	-	-	-
-	-	-	-	-
-	-	100.0	-	-
-	-	-	-	-
-	-	-	-	-
-	-	-	-	-
-	-	-	-	-
-	-	-	-	-
1	3	-	33.3	100.0
-	-	-	-	-

ЧИСЛО ОБЪЕКТОВ ПЕРЕПИСИ

	Всего	в том числе по видам
		воспроизводство рыбы и водных биоресурсов
Цунтинский муниципальный район	1	1
Чародинский муниципальный район	-	-
Городские округа Республики Дагестан	1	-
город Махачкала	1	-
город Буйнакс	-	-
город Дагестанские Огни	-	-
город Дербент	-	-
город Избербаш	-	-
город Каспийск	-	-
город Кизилюрт	-	-
город Кизляр	-	-
город Хасавюрт	-	-
город Южно-Сухокумск	-	-



деятельности		в процентах от общего числа сельскохозяйственных		
предоставление туристических и экскурсионных услуг	другие виды несельскохозяйственной деятельности	воспроизводство рыбы и водных биоресурсов	предоставление туристических и экскурсионных услуг	другие виды несельскохозяйственной деятельности
-	-	100.0	-	-
-	-	-	-	-
-	1	-	-	100.0
-	1	-	-	100.0
-	-	-	-	-
-	-	-	-	-
-	-	-	-	-
-	-	-	-	-
-	-	-	-	-
-	-	-	-	-
-	-	-	-	-
-	-	-	-	-
-	-	-	-	-
-	-	-	-	-
-	-	-	-	-
-	-	-	-	-

ЧИСЛО ОБЪЕКТОВ ПЕРЕПИСИ

15. ЧИСЛО СЕЛЬСКОХОЗЯЙСТВЕННЫХ ОРГАНИЗАЦИЙ, НЕ ОТНОСЯЩИХСЯ
ВИДЫ

	Всего	В том
		воспроизводство рыбы и водных биоресурсов
Республика Дагестан	1	-
Муниципальные районы Республики Дагестан	1	-
Агульский муниципальный район	-	-
Акушинский муниципальный район	-	-
Ахвахский муниципальный район	-	-
Ахтынский муниципальный район	-	-
Бабаюртовский муниципальный район	-	-
Ботлихский муниципальный район	-	-
Буйнакский муниципальный район	-	-
Гергебильский муниципальный район	-	-
Гумбетовский муниципальный район	-	-
Гунибский муниципальный район	-	-
Дахадаевский муниципальный район	1	-
Дербентский муниципальный район	-	-
Докузпаринский муниципальный район	-	-
Казбековский муниципальный район	-	-
Кайтагский муниципальный район	-	-
Каякентский муниципальный район	-	-
Кизилюртовский муниципальный район	-	-
Кизлярский муниципальный район	-	-
Кулинский муниципальный район	-	-
Курахский муниципальный район	-	-
Лакский муниципальный район	-	-
Левашинский муниципальный район	-	-
Карабудахкентский муниципальный район	-	-
Кумторкалинский муниципальный район	-	-
Магарамкентский муниципальный район	-	-
Новолакский муниципальный район	-	-
Ногайский муниципальный район	-	-
Рутульский муниципальный район	-	-
Сергокалинский муниципальный район	-	-
Шамилевский муниципальный район	-	-



ЧИСЛО ОБЪЕКТОВ ПЕРЕПИСИ

**В СУБЪЕКТАМ МАЛОГО ПРЕДПРИНИМАТЕЛЬСТВА, ОСУЩЕСТВЛЯВШИХ РАЗЛИЧНЫЕ
 НЕСЕЛЬСКОХОЗЯЙСТВЕННОЙ ДЕЯТЕЛЬНОСТИ В I ПОЛУГОДИИ 2016 ГОДА**

(единиц)

числе по видам деятельности			в процентах от общего числа	
предоставление туристических и экскурсионных услуг	другие виды несельскохозяйственной деятельности	воспроизводство рыбы и водных биоресурсов	предоставление туристических и экскурсионных услуг	другие виды несельскохозяйственной деятельности
-	1	-	-	100,0
-	1	-	-	100,0
-	-	-	-	-
-	-	-	-	-
-	-	-	-	-
-	-	-	-	-
-	-	-	-	-
-	-	-	-	-
-	-	-	-	-
-	-	-	-	-
-	-	-	-	-
-	1	-	-	100,0
-	-	-	-	-
-	-	-	-	-
-	-	-	-	-
-	-	-	-	-
-	-	-	-	-
-	-	-	-	-
-	-	-	-	-
-	-	-	-	-
-	-	-	-	-
-	-	-	-	-
-	-	-	-	-
-	-	-	-	-
-	-	-	-	-
-	-	-	-	-



ЧИСЛО ОБЪЕКТОВ ПЕРЕПИСИ

	Всего	в том
		воспроизводство рыбы и водных биоресурсов
Сулейман-Стальский муниципальный район	-	-
Табасаранский муниципальный район	-	-
Тарумовский муниципальный район	-	-
Тляратинский муниципальный район	-	-
Унцукульский муниципальный район	-	-
Хасавюртовский муниципальный район	-	-
Хивский муниципальный район	-	-
Хунзахский муниципальный район	-	-
Цумадинский муниципальный район	-	-
Цунтинский муниципальный район	-	-
Чародинский муниципальный район	-	-
Городские округа Республики Дагестан	-	-
город Махачкала	-	-
город Буйнакск	-	-
город Дагестанские Огни	-	-
город Дербент	-	-
город Избербаш	-	-
город Каспийск	-	-
город Кизилюрт	-	-
город Кизляр	-	-
город Хасавюрт	-	-
город Южно-Сухокумск	-	-



ЧИСЛО ОБЪЕКТОВ ПЕРЕПИСИ

числа по видам деятельности		в процентах от общего числа		
предоставление туристических и экскурсионных услуг	другие виды несельскохозяйственной деятельности	воспроизводство рыбы и водных биоресурсов	предоставление туристических и экскурсионных услуг	другие виды несельскохозяйственной деятельности
-	-	-	-	-
-	-	-	-	-
-	-	-	-	-
-	-	-	-	-
-	-	-	-	-
-	-	-	-	-
-	-	-	-	-
-	-	-	-	-
-	-	-	-	-
-	-	-	-	-
-	-	-	-	-
-	-	-	-	-
-	-	-	-	-
-	-	-	-	-
-	-	-	-	-
-	-	-	-	-
-	-	-	-	-
-	-	-	-	-
-	-	-	-	-
-	-	-	-	-



ЧИСЛО ОБЪЕКТОВ ПЕРЕПИСИ

16. ЧИСЛО МАЛЫХ СЕЛЬСКОХОЗЯЙСТВЕННЫХ ПРЕДПРИЯТИЙ, ОСУЩЕСТВЛЯВШИХ
(единиц)

	Всего	В том числе по видам
		воспроизводство рыбы и водных биоресурсов
Республика Дагестан	13	6
Муниципальные районы Республики Дагестан	12	6
Агульский муниципальный район	-	-
Акушинский муниципальный район	-	-
Ахвахский муниципальный район	-	-
Ахтынский муниципальный район	-	-
Бабаюртовский муниципальный район	-	-
Ботлихский муниципальный район	-	-
Буйнакский муниципальный район	1	1
Гергебильский муниципальный район	-	-
Гумбетовский муниципальный район	2	-
Гунибский муниципальный район	-	-
Дахадаевский муниципальный район	-	-
Дербентский муниципальный район	-	-
Докузпаринский муниципальный район	-	-
Казбековский муниципальный район	-	-
Кайтагский муниципальный район	-	-
Каякентский муниципальный район	-	-
Кизилюртовский муниципальный район	-	-
Кизлярский муниципальный район	3	2
Кулинский муниципальный район	-	-
Курахский муниципальный район	1	1
Лакский муниципальный район	-	-
Левашинский муниципальный район	-	-
Карабудахкентский муниципальный район	-	-
Кумторкалинский муниципальный район	-	-
Магарамкентский муниципальный район	-	-
Новолакский муниципальный район	-	-
Ногайский муниципальный район	-	-
Рутульский муниципальный район	-	-
Сергокалинский муниципальный район	-	-
Шамильский муниципальный район	1	1
Сулейман-Стальский муниципальный район	-	-
Табасаранский муниципальный район	-	-
Тарумовский муниципальный район	-	-
Тляратинский муниципальный район	-	-



РАЗЛИЧНЫЕ ВИДЫ НЕСЕЛЬСКОХОЗЯЙСТВЕННОЙ ДЕЯТЕЛЬНОСТИ В I

деятельности		в процентах от общего числа малых		
предоставление туристических и экскурсионных услуг	другие виды несельскохозяйственной деятельности	воспроизводство рыбы и водных биоресурсов	предоставление туристических и экскурсионных услуг	другие виды несельскохозяйственной деятельности
1	7	46.2	7.7	53.8
1	6	50.0	8.3	50.0
-	-	-	-	-
-	-	-	-	-
-	-	-	-	-
-	-	-	-	-
-	-	-	-	-
-	-	100.0	-	-
-	-	-	-	-
-	2	-	-	100.0
-	-	-	-	-
-	-	-	-	-
-	-	-	-	-
-	-	-	-	-
-	-	-	-	-
-	-	-	-	-
-	-	-	-	-
-	-	-	-	-
-	1	66.7	-	33.3
-	-	-	-	-
-	-	100.0	-	-
-	-	-	-	-
-	-	-	-	-
-	-	-	-	-
-	-	-	-	-
-	-	-	-	-
-	-	-	-	-
-	-	-	-	-
-	-	100.0	-	-
-	-	-	-	-
-	-	-	-	-
-	-	-	-	-
-	-	-	-	-
-	-	-	-	-
-	-	-	-	-
-	-	-	-	-
-	-	-	-	-
-	-	-	-	-
-	-	-	-	-
-	-	-	-	-
-	-	-	-	-
-	-	-	-	-
-	-	-	-	-
-	-	-	-	-
-	-	-	-	-
-	-	-	-	-
-	-	-	-	-
-	-	-	-	-
-	-	-	-	-
-	-	-	-	-
-	-	-	-	-
-	-	-	-	-
-	-	-	-	-
-	-	-	-	-
-	-	-	-	-
-	-	-	-	-
-	-	-	-	-
-	-	-	-	-
-	-	-	-	-

ЧИСЛО ОБЪЕКТОВ ПЕРЕПИСИ

	Всего	в том числе по видам
		воспроизводство рыбы и водных биоресурсов
Унцукульский муниципальный район	-	-
Хасавюртовский муниципальный район	-	-
Хивский муниципальный район	-	-
Хунзахский муниципальный район	3	-
Цумадинский муниципальный район	-	-
Цунтинский муниципальный район	1	1
Чародинский муниципальный район	-	-
Городские округа Республики Дагестан	1	-
город Махачкала	1	-
город Буйнакс	-	-
город Дагестанские Огни	-	-
город Дербент	-	-
город Избербаш	-	-
город Каспийск	-	-
город Кизилюрт	-	-
город Кизляр	-	-
город Хасавюрт	-	-
город Южно-Сухокумск	-	-



деятельности		в процентах от общего числа малых		
предоставление туристических и экскурсионных услуг	другие виды несельскохозяйственной деятельности	воспроизводство рыбы и водных биоресурсов	предоставление туристических и экскурсионных услуг	другие виды несельскохозяйственной деятельности
-	-	-	-	-
-	-	-	-	-
-	-	-	-	-
1	3	-	33.3	100.0
-	-	-	-	-
-	-	100.0	-	-
-	-	-	-	-
-	1	-	-	100.0
-	1	-	-	100.0
-	-	-	-	-
-	-	-	-	-
-	-	-	-	-
-	-	-	-	-
-	-	-	-	-
-	-	-	-	-
-	-	-	-	-
-	-	-	-	-
-	-	-	-	-
-	-	-	-	-
-	-	-	-	-

ЧИСЛО ОБЪЕКТОВ ПЕРЕПИСИ

17. ЧИСЛО КРЕСТЬЯНСКИХ (ФЕРМЕРСКИХ) ХОЗЯЙСТВ, ОСУЩЕСТВЛЯВШИХ РАЗЛИЧНЫЕ
(единиц)

	Всего	В том числе по видам
		воспроизводство рыбы и водных биоресурсов
Республика Дагестан	27	5
Муниципальные районы Республики Дагестан	25	3
Агульский муниципальный район	-	-
Акушинский муниципальный район	-	-
Ахвахский муниципальный район	-	-
Ахтынский муниципальный район	-	-
Бабаюртовский муниципальный район	1	-
Ботлихский муниципальный район	-	-
Буйнакский муниципальный район	-	-
Гергебильский муниципальный район	-	-
Гумбетовский муниципальный район	1	-
Гунибский муниципальный район	1	-
Дахадаевский муниципальный район	-	-
Дербентский муниципальный район	-	-
Докузпаринский муниципальный район	-	-
Казбековский муниципальный район	-	-
Кайтагский муниципальный район	-	-
Каякентский муниципальный район	-	-
Кизилюртовский муниципальный район	2	2
Кизлярский муниципальный район	-	-
Кулинский муниципальный район	-	-
Курахский муниципальный район	-	-
Лакский муниципальный район	-	-
Левашинский муниципальный район	-	-
Карабудахкентский муниципальный район	-	-
Кумторкалинский муниципальный район	-	-
Магарамкентский муниципальный район	-	-
Новолакский муниципальный район	-	-
Ногайский муниципальный район	-	-
Рутульский муниципальный район	-	-
Сергокалинский муниципальный район	-	-
Шамильский муниципальный район	-	-
Сулейман-Стальский муниципальный район	19	-
Табасаранский муниципальный район	-	-
Тарумовский муниципальный район	-	-



ЧИСЛО ОБЪЕКТОВ ПЕРЕПИСИ

ВИДЫ НЕСЕЛЬСКОХОЗЯЙСТВЕННОЙ ДЕЯТЕЛЬНОСТИ В I ПОЛУГОДИИ 2016 ГОДА

деятельности		в процентах от общего числа крестьянских		
предоставление туристических и экскурсионных услуг	другие виды несельскохозяйственной деятельности	воспроизводство рыбы и водных биоресурсов	предоставление туристических и экскурсионных услуг	другие виды несельскохозяйственной деятельности
-	22	18.5	-	81.5
-	22	12.0	-	88.0
-	-	-	-	-
-	-	-	-	-
-	-	-	-	-
-	1	-	-	100.0
-	-	-	-	-
-	-	-	-	-
-	1	-	-	100.0
-	1	-	-	100.0
-	-	-	-	-
-	-	-	-	-
-	-	-	-	-
-	-	-	-	-
-	-	-	-	-
-	-	100.0	-	-
-	-	-	-	-
-	-	-	-	-
-	-	-	-	-
-	-	-	-	-
-	-	-	-	-
-	-	-	-	-
-	-	-	-	-
-	-	-	-	-
-	-	-	-	-
-	-	-	-	-
-	19	-	-	100.0
-	-	-	-	-
-	-	-	-	-

ЧИСЛО ОБЪЕКТОВ ПЕРЕПИСИ

	Всего	в том числе по виду	в процентах
		воспроизводство рыбы и водных биоресурсов	воспроизводс тво рыбы и водных биоресурсов
Тарумовский муниципальный район	-	-	-
Тляратинский муниципальный район	-	-	-
Унцукульский муниципальный район	-	-	-
Хасавюртовский муниципальный район	-	-	-
Хивский муниципальный район	-	-	-
Хунзахский муниципальный район	-	-	-
Цумадинский муниципальный район	1	1	100.0
Цунтинский муниципальный район	-	-	-
Чародинский муниципальный район	-	-	-
Городские округа			
Республики Дагестан	2	2	100.0
город Махачкала	2	2	100.0
город Буйнакс	-	-	-
город Дагестанские Огни	-	-	-
город Дербент	-	-	-
город Избербаш	-	-	-
город Каспийск	-	-	-
город Кизилюрт	-	-	-
город Кизляр	-	-	-
город Хасавюрт	-	-	-
город Южно-Сухокумск	-	-	-



ЧИСЛО ОБЪЕКТОВ ПЕРЕПИСИ

18. ЧИСЛО ЛИЧНЫХ ПОДСОБНЫХ И ДРУГИХ

(на 1 июля 2016 года; единиц)

	Личные подсобные и другие индивидуаль-ные хозяйства				
	всего	в том числе хозяйства			
		личные подсоб-ные	граждан, имеющих земельные участки для индивидуаль-ного жилищ-ного строительст-ва ¹⁾	граждан, имеющих земельные участки (садовые, огородные, дачные и другие), не входящих в объедине-ния	граждан, не имеющих земли, но имеющих сельскохо-зяйствен-ных животных
Республика Дагестан	509745	444497	57769	5497	1982
Муниципальные районы Республики Дагестан	413732	388845	17408	5497	1982
Агульский муниципальный район	1885	1885	-	-	-
Акушинский муниципальный район	12798	12173	625	-	-
Ахвахский муниципальный район	4840	4674	20	1	145
Ахтынский муниципальный район	11424	11423	1	-	-
Бабаюртовский муниципальный район	9829	9727	102	-	-
Ботлихский муниципальный район	15296	10568	2290	682	1756
Буйнакский муниципальный район	17574	17570	4	-	-
Гергебильский муниципальный район	6254	6254	-	-	-
Гумбетовский муниципальный район	4860	4860	-	-	-
Гунибский муниципальный район	7726	4056	3638	-	32
Дахадаевский муниципальный район	12186	12069	98	-	19
Дербентский муниципальный район	19178	9450	4926	4802	-
Докузпаринский муниципальный район	4295	4295	-	-	-
Казбековский муниципальный район	9178	9178	-	-	-
Кайтагский муниципальный район	8169	8115	54	-	-
Каякентский муниципальный район	15170	15017	153	-	-
Кизилюртовский муниципальный район	25294	25271	23	-	-
Кизлярский муниципальный район	16165	15487	666	12	-
Кулинский муниципальный район	2380	2219	161	-	-
Курахский муниципальный район	4276	4276	-	-	-
Лакский муниципальный район	3749	3749	-	-	-
Левашинский муниципальный район	20750	20749	1	-	-
Карабудахкентский муниципальный район	16427	16427	-	-	-



ЧИСЛО ОБЪЕКТОВ ПЕРЕПИСИ

ИНДИВИДУАЛЬНЫХ ХОЗЯЙСТВ ГРАЖДАН

всего	в том числе				всего	из них хозяйства	
	из них хозяйства					личные подсобные	граждан, имеющих земельные участки для индивидуального жилищного строительства ¹⁾
	личные подсобные	граждан, имеющих земельные участки для индивидуального жилищного строительства ¹⁾	граждан, имеющих земельные участки (садовые, огородные, дачные и другие), не входящих в объединения	граждан, не имеющих земель, но имеющих сельскохозяйственных животных			
406289	384610	14200	5497	1982	103456	59887	43569
406289	384610	14200	5497	1982	7443	4235	3208
1885	1885	-	-	-	-	-	-
12798	12173	625	-	-	-	-	-
4840	4674	20	1	145	-	-	-
11424	11423	1	-	-	-	-	-
9829	9727	102	-	-	-	-	-
15296	10568	2290	682	1756	-	-	-
17574	17570	4	-	-	-	-	-
6254	6254	-	-	-	-	-	-
4860	4860	-	-	-	-	-	-
7726	4056	3638	-	32	-	-	-
10667	10550	98	-	19	1519	1519	-
16264	9221	2241	4802	-	2914	229	2685
4295	4295	-	-	-	-	-	-
9095	9095	-	-	-	83	83	-
8169	8115	54	-	-	-	-	-
15170	15017	153	-	-	-	-	-
25294	25271	23	-	-	-	-	-
16165	15487	666	12	-	-	-	-
2380	2219	161	-	-	-	-	-
4276	4276	-	-	-	-	-	-
3749	3749	-	-	-	-	-	-
20750	20749	1	-	-	-	-	-
14471	14471	-	-	-	1956	1956	-



ЧИСЛО ОБЪЕКТОВ ПЕРЕПИСИ

	Личные подсобные и другие индивидуаль-ные хозяйства				
	всего	в том числе хозяйства			
		личные подсоб-ные	граждан, имеющих земельные участки для индивидуаль-ного жилищ-ного строительст-ва ¹⁾	граждан, имеющих земельные участки (садовые, огородные, дачные и другие), не входящих в объедине-ния	граждан, не имеющих земли, но имеющих сельскохо-зяйствен-ных животных
Кумторкалинский муниципальный район	4777	4181	596	-	-
Магарамкентский муниципальный район	19752	19752	-	-	-
Новолакский муниципальный район	5961	4083	1878	-	-
Ногайский муниципальный район	5401	5401	-	-	-
Рутульский муниципальный район	4336	4153	183	-	-
Сергокалинский муниципальный район	7930	6380	1550	-	-
Шамильский муниципальный район	6370	6355	-	-	15
Сулейман-Стальский муниципальный район	17190	17190	-	-	-
Табасаранский муниципальный район	10319	10319	-	-	-
Тарумовский муниципальный район	8852	8852	-	-	-
Тляратинский муниципальный район	4966	4540	426	-	-
Унцукульский муниципальный район	6865	6865	-	-	-
Хасавюртовский муниципальный район	35584	35584	-	-	-
Хивский муниципальный район	4661	4661	-	-	-
Хунзахский муниципальный район	7624	7610	-	-	14
Цумадинский муниципальный район	4450	4450	-	-	-
Цунтинский муниципальный район	5380	5368	11	-	1
Чародинский муниципальный район	3611	3609	2	-	-
Городские округа Республики Дагестан	96013	55652	40361	-	-
город Махачкала	34250	474	33776	-	-
город Буйнакск	4121	4121	-	-	-
город Дагестанские Огни	3061	3061	-	-	-
город Дербент	268	-	268	-	-
город Избербаш	8410	8410	-	-	-
город Каспийск	6243	-	6243	-	-
город Кизилюрт	10890	10890	-	-	-



ЧИСЛО ОБЪЕКТОВ ПЕРЕПИСИ

В ТОМ ЧИСЛЕ							
всего	из них хозяйства				всего	из них хозяйства	
	личные подсобные	граждан, имеющих земельные участки для индивидуального жилищного строительства ¹⁾	граждан, имеющих земельные участки (садовые, огородные, дачные и другие), не входящих в объединения	граждан, не имеющих земли, но имеющих сельскохозяйственных животных		личные подсобные	граждан, имеющих земельные участки для индивидуального жилищного строительства ¹⁾
3958	3885	73	-	-	819	296	523
19752	19752	-	-	-	-	-	-
5961	4083	1878	-	-	-	-	-
5401	5401	-	-	-	-	-	-
4336	4153	183	-	-	-	-	-
7930	6380	1550	-	-	-	-	-
6370	6355	-	-	15	-	-	-
17190	17190	-	-	-	-	-	-
10319	10319	-	-	-	-	-	-
8852	8852	-	-	-	-	-	-
4966	4540	426	-	-	-	-	-
6713	6713	-	-	-	152	152	-
35584	35584	-	-	-	-	-	-
4661	4661	-	-	-	-	-	-
7624	7610	-	-	14	-	-	-
4450	4450	-	-	-	-	-	-
5380	5368	11	-	1	-	-	-
3611	3609	2	-	-	-	-	-
-	-	-	-	-	96013	55652	40361
-	-	-	-	-	34250	474	33776
-	-	-	-	-	4121	4121	-
-	-	-	-	-	3061	3061	-
-	-	-	-	-	268	-	268
-	-	-	-	-	8410	8410	-
-	-	-	-	-	6243	-	6243
-	-	-	-	-	10890	10890	-



ЧИСЛО ОБЪЕКТОВ ПЕРЕПИСИ

19. ЧИСЛО ЛИЧНЫХ ПОДСОБНЫХ И ДРУГИХ ИНДИВИДУАЛЬНЫХ ХОЗЯЙСТВ ГРАЖДАН,

(на 1 июля 2016 года; единиц)

	Личные подсобные и другие индивидуальные			
	всего	в том числе хозяйства		
		личные подсобные	граждан, имеющих земельные участки для индивидуального жилищного строительства ¹⁾	граждан, имеющих земельные участки (садовые, огородные, дачные и другие), не входящих в объединения
Республика Дагестан	403854	355574	42073	4225
Муниципальные районы Республики Дагестан	328423	309116	13100	4225
Агульский муниципальный район	1762	1762	-	-
Акушинский муниципальный район	12202	11601	601	-
Ахвахский муниципальный район	3099	2948	6	-
Ахтынский муниципальный район	11363	11362	1	-
Бабаюртовский муниципальный район	8742	8675	67	-
Ботлихский муниципальный район	12285	7930	1922	677
Буйнакский муниципальный район	13325	13325	-	-
Гергебильский муниципальный район	5933	5933	-	-
Гумбетовский муниципальный район	4384	4384	-	-
Гунибский муниципальный район	5760	3655	2073	-
Дахадаевский муниципальный район	8757	8678	60	-
Дербентский муниципальный район	14751	7112	4092	3547
Докузпаринский муниципальный район	3319	3319	-	-
Казбековский муниципальный район	7745	7745	-	-
Кайтагский муниципальный район	5074	5043	31	-
Каякентский муниципальный район	7919	7879	40	-
Кизилюртовский муниципальный район	18278	18261	17	-
Кизлярский муниципальный район	12091	11526	564	1
Кулинский муниципальный район	2053	1949	104	-
Курахский муниципальный район	3475	3475	-	-
Лакский муниципальный район	2394	2394	-	-
Левашинский муниципальный район	16565	16564	1	-
Карабудахкентский муниципальный район	11146	11146	-	-
Кумторкалинский муниципальный район	3819	3444	375	-
Магарамкентский муниципальный район	17273	17273	-	-



ПРОИЗВОДИВШИХ СЕЛЬСКОХОЗЯЙСТВЕННУЮ ПРОДУКЦИЮ В I ПОЛУГОДИИ 2016 ГОДА

хозяйства	в том числе							
	всего	из них хозяйства				всего	из них хозяйства	
		личные подсобные	граждан, имеющих земельные участки для индивидуального жилищного строительства ¹⁾	граждан, имеющих земельные участки (садовые, огородные, дачные и другие), не входящих в объединения	граждан, не имеющих земли, но имеющих сельскохозяйственных животных		личные подсобные	граждан, имеющих земельные участки для индивидуального жилищного строительства ¹⁾
граждан, не имеющих земли, но имеющих сельскохозяйственных животных								
1982	323051	306305	10539	4225	1982	80803	49269	31534
1982	323051	306305	10539	4225	1982	5372	2811	2561
-	1762	1762	-	-	-	-	-	-
-	12202	11601	601	-	-	-	-	-
145	3099	2948	6	-	145	-	-	-
-	11363	11362	1	-	-	-	-	-
-	8742	8675	67	-	-	-	-	-
1756	12285	7930	1922	677	1756	-	-	-
-	13325	13325	-	-	-	-	-	-
-	5933	5933	-	-	-	-	-	-
-	4384	4384	-	-	-	-	-	-
32	5760	3655	2073	-	32	-	-	-
19	7674	7595	60	-	19	1083	1083	-
-	12364	6960	1857	3547	-	2387	152	2235
-	3319	3319	-	-	-	-	-	-
-	7667	7667	-	-	-	78	78	-
-	5074	5043	31	-	-	-	-	-
-	7919	7879	40	-	-	-	-	-
-	18278	18261	17	-	-	-	-	-
-	12091	11526	564	1	-	-	-	-
-	2053	1949	104	-	-	-	-	-
-	3475	3475	-	-	-	-	-	-
-	2394	2394	-	-	-	-	-	-
-	16565	16564	1	-	-	-	-	-
-	9841	9841	-	-	-	1305	1305	-
-	3370	3321	49	-	-	449	123	326
-	17273	17273	-	-	-	-	-	-



ЧИСЛО ОБЪЕКТОВ ПЕРЕПИСИ

	Личные подсобные и другие индивидуальные			
	всего	в том числе хозяйства		
		личные подсобные	граждан, имеющих земельные участки для индивидуального жилищного строительства ¹⁾	граждан, имеющих земельные участки (садовые, огородные, дачные и другие), не входящих в объединения
Новолакский муниципальный район	5264	3560	1704	-
Ногайский муниципальный район	5082	5082	-	-
Рутульский муниципальный район	3403	3296	107	-
Сергокалинский муниципальный район	5344	4349	995	-
Шамильский муниципальный район	5149	5134	-	-
Сулейман-Стальский муниципальный район	12481	12481	-	-
Табасаранский муниципальный район	8515	8515	-	-
Тарумовский муниципальный район	7793	7793	-	-
Тляратинский муниципальный район	4289	3951	338	-
Унцукульский муниципальный район	5222	5222	-	-
Хасавюртовский муниципальный район	32241	32241	-	-
Хивский муниципальный район	3633	3633	-	-
Хунзахский муниципальный район	5481	5467	-	-
Цумадинский муниципальный район	3595	3595	-	-
Цунтинский муниципальный район	4718	4717	-	-
Чародинский муниципальный район	2699	2697	2	-
Городские округа Республики Дагестан				
город Махачкала	75431	46458	28973	-
город Буйнакс	23971	232	23739	-
город Дагестанские Огни	2537	2537	-	-
город Дербент	2889	2889	-	-
город Избербаш	268	-	268	-
город Избербаш	3839	3839	-	-
город Каспийск	4902	-	4902	-
город Кизилюрт	9505	9505	-	-
город Кизляр	4911	4911	-	-
город Хасавюрт	21401	21401	-	-
город Южно-Сухокумск	1208	1144	64	-

¹⁾ Хозяйства граждан, имеющие земельные участки площадью 4 и более соток и занимающиеся



ХОЗЯЙСТВА	В ТОМ ЧИСЛЕ							
	всего	ИЗ НИХ ХОЗЯЙСТВА				всего	ИЗ НИХ ХОЗЯЙСТВА	
		личные подсобные	граждан, имеющих земельные участки для индивидуального жилищного строительства ¹⁾	граждан, имеющих земельные участки (садовые, огородные, дачные и другие), не входящих в объединения	граждан, не имеющих земель, но имеющих сельскохозяйственных животных		личные подсобные	граждан, имеющих земельные участки для индивидуального жилищного строительства ¹⁾
-	5264	3560	1704	-	-	-	-	-
-	5082	5082	-	-	-	-	-	-
-	3403	3296	107	-	-	-	-	-
-	5344	4349	995	-	-	-	-	-
15	5149	5134	-	-	15	-	-	-
-	12481	12481	-	-	-	-	-	-
-	8515	8515	-	-	-	-	-	-
-	7793	7793	-	-	-	-	-	-
-	4289	3951	338	-	-	-	-	-
-	5152	5152	-	-	-	70	70	-
-	32241	32241	-	-	-	-	-	-
-	3633	3633	-	-	-	-	-	-
14	5481	5467	-	-	14	-	-	-
-	3595	3595	-	-	-	-	-	-
1	4718	4717	-	-	1	-	-	-
-	2699	2697	2	-	-	-	-	-
-	-	-	-	-	-	75431	46458	28973
-	-	-	-	-	-	23971	232	23739
-	-	-	-	-	-	2537	2537	-
-	-	-	-	-	-	2889	2889	-
-	-	-	-	-	-	268	-	268
-	-	-	-	-	-	3839	3839	-
-	-	-	-	-	-	4902	-	4902
-	-	-	-	-	-	9505	9505	-
-	-	-	-	-	-	4911	4911	-
-	-	-	-	-	-	21401	21401	-
-	-	-	-	-	-	1208	1144	64

сельскохозяйственным производством.



ЧИСЛО ОБЪЕКТОВ ПЕРЕПИСИ

20. УДЕЛЬНЫЙ ВЕС ЛИЧНЫХ ПОДСОБНЫХ И
ЗАБРОШЕННЫМИ ЗЕМЕЛЬНЫМИ

(на 1 июля 2016 года; в процентах от общего)

	Личные подсобные и другие индивидуальные хозяйства граждан		
	всего	в том числе хозяйства	
		личные подсобные	граждан, имеющих земельные участки (садовые, огородные, дачные и другие), не входящих в объединения
Республика Дагестан	5.4	5.7	3.8
Муниципальные районы Республики Дагестан	5.3	5.4	3.8
Агульский муниципальный район	0.4	0.4	-
Акушинский муниципальный район	-	-	-
Ахвахский муниципальный район	2.5	2.6	-
Ахтынский муниципальный район	0.0	0.0	-
Бабаюртовский муниципальный район	0.3	0.3	-
Ботлихский муниципальный район	6.3	8.7	0.6
Буйнакский муниципальный район	0.8	0.8	-
Гергебильский муниципальный район	0.0	0.0	-
Гумбетовский муниципальный район	1.7	1.7	-
Гунибский муниципальный район	3.1	0.3	-
Дахадаевский муниципальный район	2.8	2.7	-
Дербентский муниципальный район	2.7	2.3	4.2
Докузпаринский муниципальный район	0.1	0.1	-
Казбековский муниципальный район	6.9	6.9	-
Кайтагский муниципальный район	23.4	23.4	-
Каякентский муниципальный район	10.0	9.8	-
Кизилюртовский муниципальный район	23.8	23.8	-
Кизлярский муниципальный район	7.8	7.6	41.7
Кулинский муниципальный район	2.0	1.7	-
Курахский муниципальный район	0.0	0.0	-
Лакский муниципальный район	0.9	0.9	-
Левашинский муниципальный район	0.0	0.0	-
Карабудахкентский муниципальный район	0.6	0.6	-
Кумторкалинский муниципальный район	0.1	0.1	-



ЧИСЛО ОБЪЕКТОВ ПЕРЕПИСИ

**ДРУГИХ ИНДИВИДУАЛЬНЫХ ХОЗЯЙСТВ ГРАЖДАН С
УЧАСТКАМИ (ПУСТУЮЩИМИ ДОМАМИ)**

числа хозяйств соответствующей категории)

в том числе					
хозяйства граждан в сельских поселениях			хозяйства граждан в городских округах и городских поселениях		
всего	из них хозяйства		всего	из них хозяйства	
	личные подсобные	граждан, имеющих земельные участки (садовые, огородные, дачные и другие), не входящих в объединения		личные подсобные	граждан, имеющих земельные участки (садовые, огородные, дачные и другие), не входящих в объединения
5.4	5.5	3.8	5.7	7.6	-
5.4	5.5	3.8	3.2	3.5	-
0.4	0.4	-	-	-	-
-	-	-	-	-	-
2.5	2.6	-	-	-	-
0.0	0.0	-	-	-	-
0.3	0.3	-	-	-	-
6.3	8.7	0.6	-	-	-
0.8	0.8	-	-	-	-
0.0	0.0	-	-	-	-
1.7	1.7	-	-	-	-
3.1	0.3	-	-	-	-
2.5	2.4	-	4.4	4.4	-
2.5	2.2	4.2	3.6	7.0	-
0.1	0.1	-	-	-	-
6.9	6.9	-	-	-	-
23.4	23.4	-	-	-	-
10.0	9.8	-	-	-	-
23.8	23.8	-	-	-	-
7.8	7.6	41.7	-	-	-
2.0	1.7	-	-	-	-
0.0	0.0	-	-	-	-
0.9	0.9	-	-	-	-
0.0	0.0	-	-	-	-
0.2	0.2	-	3.4	3.4	-
0.1	0.1	-	-	-	-



ЧИСЛО ОБЪЕКТОВ ПЕРЕПИСИ

	Личные подсобные и другие индивидуальные хозяйства граждан		
	всего	в том числе хозяйства	
		личные подсобные	граждан, имеющих земельные участки (садовые, огородные, дачные и другие), не входящих в объединения
Магарамкентский муниципальный район	3.2	3.2	-
Новолакский муниципальный район	2.0	2.0	-
Ногайский муниципальный район	-	-	-
Рутульский муниципальный район	10.1	9.1	-
Сергокалинский муниципальный район	12.5	14.3	-
Шамильский муниципальный район	9.3	9.3	-
Сулейман-Стальский муниципальный район	11.5	11.5	-
Табасаранский муниципальный район	7.0	7.0	-
Тарумовский муниципальный район	2.2	2.2	-
Тляратинский муниципальный район	8.9	8.5	-
Унцукульский муниципальный район	1.7	1.7	-
Хасавюртовский муниципальный район	1.0	1.0	-
Хивский муниципальный район	6.8	6.8	-
Хунзахский муниципальный район	6.1	6.1	-
Цумадинский муниципальный район	4.3	4.3	-
Цунтинский муниципальный район	3.0	3.0	-
Чародинский муниципальный район	10.7	10.7	-
Городские округа Республики Дагестан	5.9	7.9	-
город Махачкала	2.3	26.4	-
город Буйнакс	1.3	1.3	-
город Дагестанские Огни	-	-	-
город Дербент	-	-	-
город Избербаш	36.6	36.6	-
город Каспийск	9.4	-	-
город Кизилюрт	9.8	9.8	-
город Кизляр	-	-	-
город Хасавюрт	0.1	0.1	-
город Южно-Сухокумск	2.9	2.7	-



ЧИСЛО ОБЪЕКТОВ ПЕРЕПИСИ

в том числе					
хозяйства граждан в сельских поселениях			хозяйства граждан в городских округах и городских поселениях		
всего	из них хозяйства		всего	из них хозяйства	
	личные подсобные	граждан, имеющих земельные участки (садовые, огородные, дачные и другие), не входящих в объединения		личные подсобные	граждан, имеющих земельные участки (садовые, огородные, дачные и другие), не входящих в объединения
3.2	3.2	-	-	-	-
2.0	2.0	-	-	-	-
-	-	-	-	-	-
10.1	9.1	-	-	-	-
12.5	14.3	-	-	-	-
9.3	9.3	-	-	-	-
11.5	11.5	-	-	-	-
7.0	7.0	-	-	-	-
2.2	2.2	-	-	-	-
8.9	8.5	-	-	-	-
1.7	1.7	-	-	-	-
1.0	1.0	-	-	-	-
6.8	6.8	-	-	-	-
6.1	6.1	-	-	-	-
4.3	4.3	-	-	-	-
3.0	3.0	-	-	-	-
10.7	10.7	-	-	-	-
-	-	-	5.9	7.9	-
-	-	-	2.3	26.4	-
-	-	-	1.3	1.3	-
-	-	-	-	-	-
-	-	-	-	-	-
-	-	-	36.6	36.6	-
-	-	-	9.4	-	-
-	-	-	9.8	9.8	-
-	-	-	-	-	-
-	-	-	0.1	0.1	-
-	-	-	2.9	2.7	-



ЧИСЛО ОБЪЕКТОВ ПЕРЕПИСИ

21. РАСПРЕДЕЛЕНИЕ ЛИЧНЫХ ПОДСОБНЫХ И ДРУГИХ
ПРОИЗВОДСТВА СЕЛЬСКОХОЗЯЙСТВЕННОЙ

(на 1 июля 2016г., единиц)

	Распределение личных других индивидуальных граждан по цели	
	самообеспече- ние продо- льствием	дополнительный источник денежных средств
Республика Дагестан	353775	139694
Муниципальные районы Республики Дагестан	280107	128816
Агульский муниципальный район	1127	510
Акушинский муниципальный район	11131	8106
Ахвахский муниципальный район	3083	967
Ахтынский муниципальный район	7183	7068
Бабаюртовский муниципальный район	6611	5184
Ботлихский муниципальный район	11093	3917
Буйнакский муниципальный район	7701	4744
Гергебильский муниципальный район	4483	4076
Гумбетовский муниципальный район	4160	2153
Гунибский муниципальный район	5566	1461
Дахадаевский муниципальный район	8517	2968
Дербентский муниципальный район	12280	7046
Докузпаринский муниципальный район	3186	1634
Казбековский муниципальный район	7449	3995
Кайтагский муниципальный район	4751	752
Каякентский муниципальный район	7019	1628
Кизилюртовский муниципальный район	15101	8921
Кизлярский муниципальный район	10224	4087
Кулинский муниципальный район	1986	761
Курахский муниципальный район	3463	1475
Лакский муниципальный район	2352	883
Левашинский муниципальный район	7876	5679
Карабудахкентский муниципальный район	10266	3628
Кумторкалинский муниципальный район	3665	853



ЧИСЛО ОБЪЕКТОВ ПЕРЕПИСИ

ИНДИВИДУАЛЬНЫХ ХОЗЯЙСТВ ГРАЖДАН ПО ЦЕЛИ
ПРОДУКЦИИ

подсобных и хозяйств производства	в процентах от общего числа хозяйств, производивших сельскохозяйственную продукцию в I полугодии 2016 года		
	самообеспечение продовольствием	дополнительный источник денежных средств	основной источник денежных средств
14976	87.6	34.6	3.7
14845	85.3	39.2	4.5
132	64.0	28.9	7.5
1176	91.2	66.4	9.6
11	99.5	31.2	0.4
663	63.2	62.2	5.8
220	75.6	59.3	2.5
658	90.3	31.9	5.4
1457	57.8	35.6	10.9
288	75.6	68.7	4.9
341	94.9	49.1	7.8
95	96.6	25.4	1.6
102	97.3	33.9	1.2
581	83.2	47.8	3.9
905	96.0	49.2	27.3
45	96.2	51.6	0.6
25	93.6	14.8	0.5
112	88.6	20.6	1.4
695	82.6	48.8	3.8
192	84.6	33.8	1.6
17	96.7	37.1	0.8
74	99.7	42.4	2.1
78	98.2	36.9	3.3
3648	47.5	34.3	22.0
99	92.1	32.5	0.9
29	96.0	22.3	0.8



ЧИСЛО ОБЪЕКТОВ ПЕРЕПИСИ

	Распределение личных других индивидуальных граждан по цели	
	самообеспечение продовольствием	дополнительный источник денежных средств
Магарамкентский муниципальный район	14464	12667
Новолакский муниципальный район	4998	1638
Ногайский муниципальный район	5001	678
Рутульский муниципальный район	3292	871
Сергокалинский муниципальный район	5321	295
Шамильский муниципальный район	5098	2114
Сулейман-Стальский муниципальный район	10654	3266
Табасаранский муниципальный район	8020	1363
Тарумовский муниципальный район	7286	1809
Тляратинский муниципальный район	4204	176
Унцукульский муниципальный район	4107	3438
Хасавюртовский муниципальный район	28877	13255
Хивский муниципальный район	3515	780
Хунзахский муниципальный район	4836	2138
Цумадинский муниципальный район	3043	790
Цунтинский муниципальный район	4562	686
Чародинский муниципальный район	2556	356
Городские округа Республики Дагестан	73668	10878
город Махачкала	23239	2119
город Буйнакс	2487	50
город Дагестанские Огни	2874	15
город Дербент	268	-
город Избербаш	3839	-
город Каспийск	4901	71
город Кизилюрт	9131	6899
город Кизляр	4831	380
город Хасавюрт	20895	1316
город Южно-Сухокумск	1203	28



ЧИСЛО ОБЪЕКТОВ ПЕРЕПИСИ

подсобных и хозяйств производства	в процентах от общего числа хозяйств, производивших сельскохозяйственную продукцию в I полугодии 2016 года		
	основной источник денежных средств	самообеспечение продовольствием	дополнительный источник денежных средств
261	83.7	73.3	1.5
6	94.9	31.1	0.1
676	98.4	13.3	13.3
271	96.7	25.6	8.0
16	99.6	5.5	0.3
39	99.0	41.1	0.8
60	85.4	26.2	0.5
11	94.2	16.0	0.1
75	93.5	23.2	1.0
19	98.0	4.1	0.4
925	78.6	65.8	17.7
282	89.6	41.1	0.9
100	96.8	21.5	2.8
74	88.2	39.0	1.4
354	84.6	22.0	9.8
11	96.7	14.5	0.2
22	94.7	13.2	0.8
131	97.7	14.4	0.2
111	96.9	8.8	0.5
-	98.0	2.0	-
-	99.5	0.5	-
-	100.0	-	-
-	100.0	-	-
1	100.0	1.4	0.0
14	96.1	72.6	0.1
-	98.4	7.7	-
5	97.6	6.1	0.0
-	99.6	2.3	-



ЧИСЛО ОБЪЕКТОВ ПЕРЕПИСИ

22. ЧИСЛО НЕКОММЕРЧЕСКИХ ОБЪЕДИНЕНИЙ ГРАЖДАН

(на 1 июля 2016 года; единиц)

	Некоммерческие объединения граждан	в том числе		
		садоводческие	огороднические	дачные
Республика Дагестан	206	59	-	147
Муниципальные районы Республики Дагестан	19	15	-	4
Агульский муниципальный район	-	-	-	-
Акушинский муниципальный район	-	-	-	-
Ахвахский муниципальный район	-	-	-	-
Ахтынский муниципальный район	-	-	-	-
Бабаюртовский муниципальный район	-	-	-	-
Ботлихский муниципальный район	-	-	-	-
Буйнакский муниципальный район	4	4	-	-
Гергебильский муниципальный район	-	-	-	-
Гумбетовский муниципальный район	-	-	-	-
Гунибский муниципальный район	-	-	-	-
Дахадаевский муниципальный район	-	-	-	-
Дербентский муниципальный район	2	1	-	1
Докузпаринский муниципальный район	-	-	-	-
Казбековский муниципальный район	1	1	-	-
Кайтагский муниципальный район	-	-	-	-
Каякентский муниципальный район	-	-	-	-
Кизилюртовский муниципальный район	-	-	-	-
Кизлярский муниципальный район	-	-	-	-
Кулинский муниципальный район	-	-	-	-
Курахский муниципальный район	-	-	-	-
Лакский муниципальный район	-	-	-	-
Левашинский муниципальный район	-	-	-	-
Карабудахкентский муниципальный район	4	2	-	2
Кумторкалинский муниципальный район	8	7	-	1
Магарамкентский муниципальный район	-	-	-	-
Новолакский муниципальный район	-	-	-	-
Ногайский муниципальный район	-	-	-	-
Рутульский муниципальный район	-	-	-	-
Сергокалинский муниципальный район	-	-	-	-
Шамилевский муниципальный район	-	-	-	-



ЧИСЛО ОБЪЕКТОВ ПЕРЕПИСИ

	Некоммерческие объединения граждан	в том числе		
		садоводческие	огороднические	дачные
Сулейман-Стальский муниципальный район	-	-	-	-
Табасаранский муниципальный район	-	-	-	-
Тарумовский муниципальный район	-	-	-	-
Тляратинский муниципальный район	-	-	-	-
Унцукульский муниципальный район	-	-	-	-
Хасавюртовский муниципальный район	-	-	-	-
Хивский муниципальный район	-	-	-	-
Хунзахский муниципальный район	-	-	-	-
Цумадинский муниципальный район	-	-	-	-
Цунтинский муниципальный район	-	-	-	-
Чародинский муниципальный район	-	-	-	-
Городские округа Республики Дагестан	187	44	-	143
город Махачкала	113	4	-	109
город Буйнакс	12	12	-	-
город Дагестанские Огни	1	-	-	1
город Дербент	11	11	-	-
город Избербаш	8	8	-	-
город Каспийск	17	-	-	17
город Кизилюрт	9	9	-	-
город Кизляр	16	-	-	16
город Хасавюрт	-	-	-	-
город Южно-Сухокумск	-	-	-	-



ЧИСЛО ОБЪЕКТОВ ПЕРЕПИСИ

23. ЧИСЛО НЕКОММЕРЧЕСКИХ ОБЪЕДИНЕНИЙ ГРАЖДАН, ОСУЩЕСТВЛЯВШИХ СЕЛЬСКОХОЗЯЙСТВЕННУЮ ДЕЯТЕЛЬНОСТЬ В I ПОЛУГОДИИ 2016 ГОДА

(единиц)

	Некоммерческие объединения граждан	в том числе		
		садоводческие	огороднические	дачные
Республика Дагестан	206	59	-	147
Муниципальные районы Республики Дагестан	19	15	-	4
Агульский муниципальный район	-	-	-	-
Акушинский муниципальный район	-	-	-	-
Ахвахский муниципальный район	-	-	-	-
Ахтынский муниципальный район	-	-	-	-
Бабаюртовский муниципальный район	-	-	-	-
Ботлихский муниципальный район	-	-	-	-
Буйнакский муниципальный район	4	4	-	-
Гергебильский муниципальный район	-	-	-	-
Гумбетовский муниципальный район	-	-	-	-
Гунибский муниципальный район	-	-	-	-
Дахадаевский муниципальный район	-	-	-	-
Дербентский муниципальный район	2	1	-	1
Докузпаринский муниципальный район	-	-	-	-
Казбековский муниципальный район	1	1	-	-
Кайтагский муниципальный район	-	-	-	-
Каякентский муниципальный район	-	-	-	-
Кизилюртовский муниципальный район	-	-	-	-
Кизлярский муниципальный район	-	-	-	-
Кулинский муниципальный район	-	-	-	-
Курахский муниципальный район	-	-	-	-
Лакский муниципальный район	-	-	-	-
Левашинский муниципальный район	-	-	-	-
Карабудахкентский муниципальный район	4	2	-	2
Кумторкалинский муниципальный район	8	7	-	1
Магарамкентский муниципальный район	-	-	-	-
Новолакский муниципальный район	-	-	-	-
Ногайский муниципальный район	-	-	-	-
Рутульский муниципальный район	-	-	-	-
Сергокалинский муниципальный район	-	-	-	-
Шамилевский муниципальный район	-	-	-	-



ЧИСЛО ОБЪЕКТОВ ПЕРЕПИСИ

	Некоммерческие объединения граждан	В том числе		
		садоводческие	огороднические	дачные
Сулейман-Стальский муниципальный район	-	-	-	-
Табасаранский муниципальный район	-	-	-	-
Тарумовский муниципальный район	-	-	-	-
Тляратинский муниципальный район	-	-	-	-
Унцукульский муниципальный район	-	-	-	-
Хасавюртовский муниципальный район	-	-	-	-
Хивский муниципальный район	-	-	-	-
Хунзахский муниципальный район	-	-	-	-
Цумадинский муниципальный район	-	-	-	-
Цунтинский муниципальный район	-	-	-	-
Чародинский муниципальный район	-	-	-	-
Городские округа Республики Дагестан	187	44	-	143
город Махачкала	113	4	-	109
город Буйнакс	12	12	-	-
город Дагестанские Огни	1	-	-	1
город Дербент	11	11	-	-
город Избербаш	8	8	-	-
город Каспийск	17	-	-	17
город Кизилюрт	9	9	-	-
город Кизляр	16	-	-	16
город Хасавюрт	-	-	-	-
город Южно-Сухокумск	-	-	-	-

ЧИСЛО ОБЪЕКТОВ ПЕРЕПИСИ

24. УДЕЛЬНЫЙ ВЕС НЕКОММЕРЧЕСКИХ ОБЪЕДИНЕНИЙ ГРАЖДАН, ОСУЩЕСТВЛЯВШИХ СЕЛЬСКОХОЗЯЙСТВЕННУЮ ДЕЯТЕЛЬНОСТЬ В I ПОЛУГОДИИ 2016 ГОДА

(в процентах от общего числа некоммерческих объединений граждан соответствующего вида)

	Некоммерческие объединения граждан	в том числе		
		садоводческие	огороднические	дачные
Республика Дагестан	100.0	100.0	-	100.0
Муниципальные районы Республики Дагестан	100.0	100.0	-	100.0
Агульский муниципальный район	-	-	-	-
Акушинский муниципальный район	-	-	-	-
Ахвахский муниципальный район	-	-	-	-
Ахтынский муниципальный район	-	-	-	-
Бабаюртовский муниципальный район	-	-	-	-
Ботлихский муниципальный район	-	-	-	-
Буйнакский муниципальный район	100.0	100.0	-	-
Гергебильский муниципальный район	-	-	-	-
Гумбетовский муниципальный район	-	-	-	-
Гунибский муниципальный район	-	-	-	-
Дахадаевский муниципальный район	-	-	-	-
Дербентский муниципальный район	100.0	100.0	-	100.0
Докузпаринский муниципальный район	-	-	-	-
Казбековский муниципальный район	100.0	100.0	-	-
Кайтагский муниципальный район	-	-	-	-
Каякентский муниципальный район	-	-	-	-
Кизилюртовский муниципальный район	-	-	-	-
Кизлярский муниципальный район	-	-	-	-
Кулинский муниципальный район	-	-	-	-
Курахский муниципальный район	-	-	-	-
Лакский муниципальный район	-	-	-	-
Левашинский муниципальный район	-	-	-	-
Карабудахкентский муниципальный район	100.0	100.0	-	100.0
Кумторкалинский муниципальный район	100.0	100.0	-	100.0
Магарамкентский муниципальный район	-	-	-	-
Новолакский муниципальный район	-	-	-	-
Ногайский муниципальный район	-	-	-	-
Рутульский муниципальный район	-	-	-	-
Сергокалинский муниципальный район	-	-	-	-
Шамильский муниципальный район	-	-	-	-



ЧИСЛО ОБЪЕКТОВ ПЕРЕПИСИ

	Некоммерческие объединения граждан	в том числе		
		садовые	огороднические	дачные
Сулейман-Стальский муниципальный район	-	-	-	-
Табасаранский муниципальный район	-	-	-	-
Тарумовский муниципальный район	-	-	-	-
Тляртинский муниципальный район	-	-	-	-
Унцукульский муниципальный район	-	-	-	-
Хасавюртовский муниципальный район	-	-	-	-
Хивский муниципальный район	-	-	-	-
Хунзахский муниципальный район	-	-	-	-
Цумадинский муниципальный район	-	-	-	-
Цунтинский муниципальный район	-	-	-	-
Чародинский муниципальный район	-	-	-	-
Городские округа Республики Дагестан	100.0	100.0	-	100.0
город Махачкала	100.0	100.0	-	100.0
город Буйнакс	100.0	100.0	-	-
город Дагестанские Огни	100.0	-	-	100.0
город Дербент	100.0	100.0	-	-
город Избербаш	100.0	100.0	-	-
город Каспийск	100.0	-	-	100.0
город Кизилюрт	100.0	100.0	-	-
город Кизляр	100.0	-	-	100.0
город Хасавюрт	-	-	-	-
город Южно-Сухокумск	-	-	-	-



ЧИСЛО ОБЪЕКТОВ ПЕРЕПИСИ

25. КОЛИЧЕСТВО ЗЕМЕЛЬНЫХ УЧАСТКОВ В НЕКОММЕРЧЕСКИХ

(на 1 июля 2016 года; единиц)

	Количество земельных участков в некоммерческих объединениях граждан				в том числе освоено		
	всего	в том числе			всего	из них	
		садоводческие	огороднические	дачные		садоводческие	огороднические
Республика Дагестан	76501	23936	-	52565	51732	13933	-
Муниципальные районы Республики Дагестан	17168	9707	-	7461	3260	2398	-
Агульский муниципальный район	-	-	-	-	-	-	-
Акушинский муниципальный район	-	-	-	-	-	-	-
Ахвахский муниципальный район	-	-	-	-	-	-	-
Ахтынский муниципальный район	-	-	-	-	-	-	-
Бабаюртовский муниципальный район	-	-	-	-	-	-	-
Ботлихский муниципальный район	-	-	-	-	-	-	-
Буйнакский муниципальный район	216	216	-	-	186	186	-
Гергебильский муниципальный район	-	-	-	-	-	-	-
Гумбетовский муниципальный район	-	-	-	-	-	-	-
Гунибский муниципальный район	-	-	-	-	-	-	-
Дахадаевский муниципальный район	-	-	-	-	-	-	-
Дербентский муниципальный район	1100	700	-	400	1100	700	-
Докузпаринский муниципальный район	-	-	-	-	-	-	-
Казбековский муниципальный район	33	33	-	-	33	33	-
Кайтагский муниципальный район	-	-	-	-	-	-	-
Каякентский муниципальный район	-	-	-	-	-	-	-
Кизилюртовский муниципальный район	-	-	-	-	-	-	-
Кизлярский муниципальный район	-	-	-	-	-	-	-
Кулинский муниципальный район	-	-	-	-	-	-	-
Курахский муниципальный район	-	-	-	-	-	-	-



ЧИСЛО ОБЪЕКТОВ ПЕРЕПИСИ

ОБЪЕДИНЕНИЯХ ГРАЖДАН

дачные	в процентах от общего количества земельных участков в объединениях соответствующего вида				Количество земельных участков в среднем на 1 объединение			
	всего	в том числе			всего	в том числе		
		садоводческие	огороднические	дачные		садоводческие	огороднические	дачные
37799	67.6	58.2	-	71.9	371	406	-	358
862	19.0	24.7	-	11.6	904	647	-	1865
-	-	-	-	-	-	-	-	-
-	-	-	-	-	-	-	-	-
-	-	-	-	-	-	-	-	-
-	-	-	-	-	-	-	-	-
-	-	-	-	-	-	-	-	-
-	86.1	86.1	-	-	54	54	-	-
-	-	-	-	-	-	-	-	-
-	-	-	-	-	-	-	-	-
-	-	-	-	-	-	-	-	-
400	100.0	100.0	-	100.0	550	700	-	400
-	-	-	-	-	-	-	-	-
-	100.0	100.0	-	-	33	33	-	-
-	-	-	-	-	-	-	-	-
-	-	-	-	-	-	-	-	-
-	-	-	-	-	-	-	-	-
-	-	-	-	-	-	-	-	-
-	-	-	-	-	-	-	-	-



ЧИСЛО ОБЪЕКТОВ ПЕРЕПИСИ

	Количество земельных участков в некоммерческих объединениях граждан				в том числе освоено		
	всего	в том числе			всего	из них	
		садоводческие	огороднические	дачные		садоводческие	огороднические
Лакский муниципальный район	-	-	-	-	-	-	-
Левашинский муниципальный район	-	-	-	-	-	-	-
Карабудахкентский муниципальный район	12892	6006	-	6886	1741	1310	-
Кумторкалинский муниципальный район	2927	2752	-	175	200	169	-
Магарамкентский муниципальный район	-	-	-	-	-	-	-
Новолакский муниципальный район	-	-	-	-	-	-	-
Ногайский муниципальный район	-	-	-	-	-	-	-
Рутульский муниципальный район	-	-	-	-	-	-	-
Сергокалинский муниципальный район	-	-	-	-	-	-	-
Шамильский муниципальный район	-	-	-	-	-	-	-
Сулейман-Стальский муниципальный район	-	-	-	-	-	-	-
Табасаранский муниципальный район	-	-	-	-	-	-	-
Тарумовский муниципальный район	-	-	-	-	-	-	-
Тляратинский муниципальный район	-	-	-	-	-	-	-
Унцукульский муниципальный район	-	-	-	-	-	-	-
Хасавюртовский муниципальный район	-	-	-	-	-	-	-
Хивский муниципальный район	-	-	-	-	-	-	-
Хунзахский муниципальный район	-	-	-	-	-	-	-
Цумадинский муниципальный район	-	-	-	-	-	-	-
Цунтинский муниципальный район	-	-	-	-	-	-	-
Чародинский муниципальный район	-	-	-	-	-	-	-
Городские округа Республики Дагестан	59333	14229	-	45104	48472	11535	-
город Махачкала	35313	915	-	34398	29847	824	-



ЧИСЛО ОБЪЕКТОВ ПЕРЕПИСИ

дачные	в процентах от общего количества земельных участков в объединениях соответствующего вида				Количество земельных участков в среднем на 1 объединение			
	всего	в том числе			всего	в том числе		
		садовый частные	огородни- чные	дачные		садовый частные	огородни- чные	дачные
-	-	-	-	-	-	-	-	-
-	-	-	-	-	-	-	-	-
431	13.5	21.8	-	6.3	3223	3003	-	3443
31	6.8	6.1	-	17.7	366	393	-	175
-	-	-	-	-	-	-	-	-
-	-	-	-	-	-	-	-	-
-	-	-	-	-	-	-	-	-
-	-	-	-	-	-	-	-	-
-	-	-	-	-	-	-	-	-
-	-	-	-	-	-	-	-	-
-	-	-	-	-	-	-	-	-
-	-	-	-	-	-	-	-	-
-	-	-	-	-	-	-	-	-
-	-	-	-	-	-	-	-	-
-	-	-	-	-	-	-	-	-
-	-	-	-	-	-	-	-	-
-	-	-	-	-	-	-	-	-
-	-	-	-	-	-	-	-	-
-	-	-	-	-	-	-	-	-
-	-	-	-	-	-	-	-	-
-	-	-	-	-	-	-	-	-
-	-	-	-	-	-	-	-	-
-	-	-	-	-	-	-	-	-
-	-	-	-	-	-	-	-	-
36937	81.7	81.1	-	81.9	317	323	-	315
29023	84.5	90.1	-	84.4	313	229	-	316

ЧИСЛО ОБЪЕКТОВ ПЕРЕПИСИ

	Количество земельных участков в некоммерческих объединениях граждан				В том числе освоено		
	всево	В том числе			всево	из них	
		садоводческие	огороднические	дачные		садоводческие	огороднические
город Буйнакс	268	268	-	-	268	268	-
город Дагестанские Огни	200	-	-	200	200	-	-
город Дербент	4720	4720	-	-	4620	4620	-
город Избербаш	5419	5419	-	-	4328	4328	-
город Каспийск	7740	-	-	7740	6574	-	-
город Кизилюрт	2907	2907	-	-	1495	1495	-
город Кизляр	2766	-	-	2766	1140	-	-
город Хасавюрт	-	-	-	-	-	-	-
город Южно-Сухокумск	-	-	-	-	-	-	-



ЧИСЛО ОБЪЕКТОВ ПЕРЕПИСИ.

дачные	в процентах от общего количества земельных участков в объединениях соответствующего вида				Количество земельных участков в среднем на 1 объединение			
	всего	в том числе			всего	в том числе		
		садовый ческие	огородни ческие	дачные		садовый ческие	огородни ческие	дачные
-	100.0	100.0	-	-	22	22	-	-
200	100.0	-	-	100.0	200	-	-	200
-	97.9	97.9	-	-	429	429	-	-
-	79.9	79.9	-	-	677	677	-	-
6574	84.9	-	-	84.9	455	-	-	455
-	51.4	51.4	-	-	323	323	-	-
1140	41.2	-	-	41.2	173	-	-	173
-	-	-	-	-	-	-	-	-
-	-	-	-	-	-	-	-	-



ТРУДОВЫЕ РЕСУРСЫ

ТРУДОВЫЕ РЕСУРСЫ

ТРУДОВЫЕ РЕСУРСЫ СЕЛЬСКОХОЗЯЙСТВЕННЫХ ОРГАНИЗАЦИЙ
26. СРЕДНЕГОДОВАЯ ЧИСЛЕННОСТЬ ВСЕХ РАБОТНИКОВ СЕЛЬСКОХОЗЯЙСТВЕННЫХ
ОРГАНИЗАЦИЙ В 2015 ГОДУ

(человек)

	Сельско- хозяйстве- нные организа- ции. ¹⁾	в том числе			
		сельскохо- зяйственные организации, не относящиеся к субъектам малого предприни- мательства	малые предпри- ятия	из них	
				малые предпри- ятия (без микропред- приятий)	микропре- дприятия
Республика Дагестан	15054	4922	10132	2620	7512
Муниципальные районы					
Республики Дагестан	14031	4230	9801	2455	7346
Агульский муниципальный район	49	20	29	-	29
Акушинский муниципальный район	352	50	302	161	141
Ахвахский муниципальный район	213	-	213	15	198
Ахтынский муниципальный район	380	-	380	-	380
Бабаюртовский муниципальный район	92	21	71	10	61
Ботлихский муниципальный район	484	-	484	88	396
Буйнакский муниципальный район	152	62	90	-	90
Гергебильский муниципальный район	186	-	186	51	135
Гумбетовский муниципальный район	299	5	294	69	225
Гунибский муниципальный район	402	179	223	93	130
Дахадаевский муниципальный район	307	14	293	211	82
Дербентский муниципальный район	964	664	300	104	196
Докузпаринский муниципальный район	46	-	46	-	46
Казбековский муниципальный район	277	42	235	182	53
Кайтагский муниципальный район	112	112	-	-	-
Каякентский муниципальный район	1811	1731	80	38	42



ТРУДОВЫЕ РЕСУРСЫ

	Сельско-хозяйственные организации ¹⁾	в том числе			
		сельскохозяйственные организации, не относящиеся к субъектам малого предпринимательства	малые предприятия	из них	
				малые предприятия (без микропредприятий)	микропредприятия
Кизилюртовский муниципальный район	295	-	295	167	128
Кизлярский муниципальный район	826	319	507	272	235
Кулинский муниципальный район	406	-	406	323	83
Курахский муниципальный район	115	16	99	25	74
Лакский муниципальный район	149	-	149	12	137
Левашинский муниципальный район	530	17	513	-	513
Карабудахкентский муниципальный район	344	206	138	32	106
Кумторкалинский муниципальный район	190	96	94	-	94
Магарамкентский муниципальный район	424	110	314	-	314
Новолакский муниципальный район	116	5	111	-	111
Ногайский муниципальный район	62	-	62	40	22
Рутульский муниципальный район	165	15	150	-	150
Сергокалинский муниципальный район	239	59	180	18	162
Шамильский муниципальный район	437	61	376	30	346
Судейман-Стальский муниципальный район	106	1	105	48	57
Табасаранский муниципальный район	89	-	89	-	89
Тарумовский муниципальный район	170	18	152	50	102
Тляртинский муниципальный район	423	-	423	-	423
Унцукульский муниципальный район	676	43	633	-	633
Хасавюртовский муниципальный район	393	120	273	106	167



ТРУДОВЫЕ РЕСУРСЫ

	Сельско-хозяйственные организации ¹⁾	в том числе			
		сельскохозяйственные организации, не относящиеся к субъектам малого предпринимательства	малые предприятия	из них	
				малые предприятия (без микропредприятий)	микропредприятия
Хивский муниципальный район	141	13	128	-	128
Хунзахский муниципальный район	1054	225	829	158	671
Цумадинский муниципальный район	140	-	140	-	140
Цунтинский муниципальный район	71	-	71	-	71
Чародинский муниципальный район	344	6	338	152	186
Городские округа Республики Дагестан	1023	692	331	165	166
город Махачкала	229	83	146	100	46
город Буйнакс	27	-	27	-	27
город Дагестанские Огни	-	-	-	-	-
город Дербент	640	591	49	-	49
город Избербаш	1	-	1	-	1
город Каспийск	25	8	17	-	17
город Кизилюрт	7	-	7	-	7
город Кизляр	3	-	3	3	-
город Хасавюрт	71	-	71	62	9
город Южно-Сухокумск	20	10	10	-	10

¹⁾ Без учета подсобных сельскохозяйственных предприятий несельскохозяйственных организаций



ТРУДОВЫЕ РЕСУРСЫ

27. СРЕДНЕГОДОВАЯ ЧИСЛЕННОСТЬ РАБОТНИКОВ СЕЛЬСКОХОЗЯЙСТВЕННЫХ ОРГАНИЗАЦИЙ, ЗАНЯТЫХ В СЕЛЬСКОХОЗЯЙСТВЕННОМ ПРОИЗВОДСТВЕ В 2015 ГОДУ
(человек)

	Сельскохозяйственные организации ¹⁾	в том числе			
		сельскохозяйственные организации, не относящиеся к субъектам малого предпринимательства	малые предприятия	из них	
				малые предприятия (без микропредприятий)	микропредприятия
Республика Дагестан	13852	4566	9286	2404	6882
Муниципальные районы Республики Дагестан	12864	3884	8980	2239	6741
Агульский муниципальный район	49	20	29	-	29
Акушинский муниципальный район	352	50	302	161	141
Ахвахский муниципальный район	205	-	205	15	190
Ахтынский муниципальный район	371	-	371	-	371
Бабаюртовский муниципальный район	87	21	66	10	56
Ботлихский муниципальный район	254	-	254	34	220
Буйнакский муниципальный район	151	62	89	-	89
Гергебильский муниципальный район	181	-	181	50	131
Гумбетовский муниципальный район	203	5	198	14	184
Гунибский муниципальный район	385	167	218	93	125
Дахадаевский муниципальный район	273	12	261	190	71
Дербентский муниципальный район	946	646	300	104	196
Докузпаринский муниципальный район	42	-	42	-	42
Казбековский муниципальный район	277	42	235	182	53
Кайтагский муниципальный район	107	107	-	-	-
Каякентский муниципальный район	1778	1708	70	38	32
Кизилюртовский муниципальный район	284	-	284	161	123



ТРУДОВЫЕ РЕСУРСЫ

	Сельскохозяйственные организации ¹⁾	в том числе			
		сельскохозяйственные организации, не относящиеся к субъектам малого предпринимательства	малые предприятия	из них	
				малые предприятия (без микропредприятий)	микропредприятия
Кизлярский муниципальный район	586	87	499	264	235
Кулинский муниципальный район	371	-	371	295	76
Курахский муниципальный район	113	14	99	25	74
Лакский муниципальный район	149	-	149	12	137
Левашинский муниципальный район	341	17	324	-	324
Карабудахкентский муниципальный район	344	206	138	32	106
Кумторкалинский муниципальный район	188	96	92	-	92
Магарамкентский муниципальный район	421	110	311	-	311
Новолакский муниципальный район	116	5	111	-	111
Ногайский муниципальный район	58	-	58	36	22
Рутульский муниципальный район	162	15	147	-	147
Сергокалинский муниципальный район	238	59	179	18	161
Шамильский муниципальный район	429	57	372	30	342
Сулейман-Стальский муниципальный район	105	1	104	48	56
Табасаранский муниципальный район	89	-	89	-	89
Тарумовский муниципальный район	169	18	151	50	101
Тляратинский муниципальный район	421	-	421	-	421
Унцукульский муниципальный район	630	42	588	-	588
Хасавюртовский муниципальный район	298	75	223	81	142
Хивский муниципальный район	141	13	128	-	128



ТРУДОВЫЕ РЕСУРСЫ

	Сельскохозяйственные организации ¹⁾	в том числе			
		сельскохозяйственные организации, не относящиеся к субъектам малого предпринимательства	малые предприятия	из них	
				малые предприятия (без микропредприятий)	микропредприятия
Хунзахский муниципальный район	1023	223	800	147	653
Цумадинский муниципальный район	123	-	123	-	123
Цунтинский муниципальный район	63	-	63	-	63
Чародинский муниципальный район	341	6	335	149	186
Городские округа Республики Дагестан	988	682	306	165	141
город Махачкала	208	74	134	100	34
город Буйнакс	27	-	27	-	27
город Дагестанские Огни	-	-	-	-	-
город Дербент	632	590	42	-	42
город Избербаш	1	-	1	-	1
город Каспийск	20	8	12	-	12
город Кизилюрт	7	-	7	-	7
город Кизляр	3	-	3	3	-
город Хасавюрт	70	-	70	62	8
город Южно-Сухокумск	20	10	10	-	10

¹⁾ Без учета подсобных сельскохозяйственных предприятий несельскохозяйственных организаций.



ТРУДОВЫЕ РЕСУРСЫ

28. ЧИСЛЕННОСТЬ РАБОТНИКОВ СЕЛЬСКОХОЗЯЙСТВЕННЫХ ОРГАНИЗАЦИЙ¹⁾

(на 1 июля 2016 г.; человек)

	Численность работников, всего	из них занятых в сельскохозяйственном производстве	
		всего	в процентах от общей численности работников
Республика Дагестан	15812	14848	93.9
Муниципальные районы Республики Дагестан	14849	13918	93.7
Агульский муниципальный район	53	49	92.5
Акушинский муниципальный район	331	331	100.0
Ахвахский муниципальный район	294	279	94.9
Ахтынский муниципальный район	402	391	97.3
Бабаюртовский муниципальный район	269	269	100.0
Ботлихский муниципальный район	491	421	85.7
Буйнакский муниципальный район	200	196	98.0
Гергебильский муниципальный район	181	173	95.6
Гумбетовский муниципальный район	324	312	96.3
Гунибский муниципальный район	400	390	97.5
Дахадаевский муниципальный район	311	309	99.4
Дербентский муниципальный район	951	806	84.8
Докузпаринский муниципальный район	69	67	97.1
Казбековский муниципальный район	345	345	100.0
Кайтагский муниципальный район	109	104	95.4
Каякентский муниципальный район	1983	1965	99.1
Кизилюртовский муниципальный район	353	346	98.0
Кизлярский муниципальный район	949	660	69.5
Кулинский муниципальный район	516	514	99.6
Курахский муниципальный район	92	79	85.9
Лакский муниципальный район	152	152	100.0
Левашинский муниципальный район	341	340	99.7
Карабудахкентский муниципальный район	216	216	100.0
Кумторкалинский муниципальный район	211	197	93.4
Магарамкентский муниципальный район	394	391	99.2
Новолакский муниципальный район	151	151	100.0
Ногайский муниципальный район	55	55	100.0
Рутульский муниципальный район	220	162	73.6



ТРУДОВЫЕ РЕСУРСЫ

в том числе			
постоянные работники		временные и сезонные работники	
всего	в процентах от численности работников, занятых в сельскохозяйственном производстве	всего	в процентах от численности работников, занятых в сельскохозяйственном производстве
11687	78.7	3161	21.3
11294	81.1	2624	18.9
49	100.0	-	-
330	99.7	1	0.3
240	86.0	39	14.0
337	86.2	54	13.8
88	32.7	181	67.3
277	65.8	144	34.2
139	70.9	57	29.1
171	98.8	2	1.2
222	71.2	90	28.8
313	80.3	77	19.7
178	57.6	131	42.4
755	93.7	51	6.3
48	71.6	19	28.4
246	71.3	99	28.7
104	100.0	-	-
1952	99.3	13	0.7
218	63.0	128	37.0
505	76.5	155	23.5
282	54.9	232	45.1
55	69.6	24	30.4
138	90.8	14	9.2
321	94.4	19	5.6
184	85.2	32	14.8
44	22.3	153	77.7
216	55.2	175	44.8
111	73.5	40	26.5
55	100.0	-	-
104	64.2	58	35.8



ТРУДОВЫЕ РЕСУРСЫ

	Численность работников, всего	из них занятых в сельскохозяйственном производстве	
		всего	в процентах от общей численности работников
Сергокалинский муниципальный район	236	220	93.2
Шамильский муниципальный район	433	426	98.4
Сулейман-Стальский муниципальный район	109	102	93.6
Табасаранский муниципальный район	144	144	100.0
Тарумовский муниципальный район	161	161	100.0
Тляратинский муниципальный район	444	423	95.3
Унцукульский муниципальный район	676	626	92.6
Хасавюртовский муниципальный район	529	432	81.7
Хивский муниципальный район	135	135	100.0
Хунзахский муниципальный район	1032	1020	98.8
Цумадинский муниципальный район	167	150	89.8
Цунтинский муниципальный район	87	79	90.8
Чародинский муниципальный район	333	330	99.1
Городские округа Республики Дагестан	963	930	96.6
город Махачкала	208	196	94.2
город Буйнакс	27	27	100.0
город Дагестанские Огни	-	-	-
город Дербент	638	631	98.9
город Избербаш	-	-	-
город Каспийск	22	17	77.3
город Кизилюрт	11	11	100.0
город Кизляр	3	3	100.0
город Хасавюрт	44	35	79.5
город Южно-Сухокумск	10	10	100.0

¹⁾ Без учета подсобных сельскохозяйственных предприятий несельскохозяйственных организаций



ТРУДОВЫЕ РЕСУРСЫ

в том числе			
постоянные работники		временные и сезонные работники	
всего	в процентах от численности работников, занятых в сельскохозяйственном производстве	всего	в процентах от численности работников, занятых в сельскохозяйственном производстве
199	90.5	21	9.5
421	98.8	5	1.2
102	100.0	-	-
58	40.3	86	59.7
160	99.4	1	0.6
417	98.6	6	1.4
445	71.1	181	28.9
275	63.7	157	36.3
135	100.0	-	-
921	90.3	99	9.7
96	64.0	54	36.0
70	88.6	9	11.4
313	94.8	17	5.2
393	42.3	537	57.7
175	89.3	21	10.7
27	100.0	-	-
-	-	-	-
123	19.5	508	80.5
-	-	-	-
16	94.1	1	5.9
7	63.6	4	36.4
3	100.0	-	-
32	91.4	3	8.6
10	100.0	-	-



ТРУДОВЫЕ РЕСУРСЫ

29. ЧИСЛЕННОСТЬ РАБОТНИКОВ СЕЛЬСКОХОЗЯЙСТВЕННЫХ ОРГАНИЗАЦИЙ,

(на 1 июля 2016 года; человек)

	Численность работников, всего	из них занятых в сельскохозяйственном производстве	
		всего	в процентах от общей численности работников
Республика Дагестан	4999	4651	93.0
Муниципальные районы Республики Дагестан	4321	3973	91.9
Агульский муниципальный район	24	20	83.3
Акушинский муниципальный район	47	47	100.0
Ахвахский муниципальный район	-	-	-
Ахтынский муниципальный район	-	-	-
Бабаюртовский муниципальный район	24	24	100.0
Ботлихский муниципальный район	-	-	-
Буйнакский муниципальный район	55	55	100.0
Гергебильский муниципальный район	-	-	-
Гумбетовский муниципальный район	-	-	-
Гунибский муниципальный район	146	146	100.0
Дахадаевский муниципальный район	21	21	100.0
Дербентский муниципальный район	701	682	97.3
Докузпаринский муниципальный район	-	-	-
Казбековский муниципальный район	48	48	100.0
Кайтагский муниципальный район	109	104	95.4
Каякентский муниципальный район	1906	1898	99.6
Кизилюртовский муниципальный район	-	-	-
Кизлярский муниципальный район	325	92	28.3
Кулинский муниципальный район	-	-	-
Курахский муниципальный район	13	7	53.8
Лакский муниципальный район	-	-	-
Левашинский муниципальный район	17	17	100.0
Карабудахкентский муниципальный район	97	97	100.0
Кумторкалинский муниципальный район	112	100	89.3
Магарамкентский муниципальный район	76	76	100.0
Новолакский муниципальный район	7	7	100.0
Ногайский муниципальный район	-	-	-
Рутульский муниципальный район	15	15	100.0



ТРУДОВЫЕ РЕСУРСЫ

НЕ ОТНОСЯЩИХСЯ К СУБЪЕКТАМ МАЛОГО ПРЕДПРИНИМАТЕЛЬСТВА

в том числе			
постоянные работники		временные и сезонные работники	
всего	в процентах от численности работников, занятых в сельскохозяйственном производстве	всего	в процентах от численности работников, занятых в сельскохозяйственном производстве
3839	82.5	812	17.5
3674	92.5	299	7.5
20	100.0	-	-
47	100.0	-	-
-	-	-	-
-	-	-	-
14	58.3	10	41.7
-	-	-	-
52	94.5	3	5.5
-	-	-	-
-	-	-	-
132	90.4	14	9.6
6	28.6	15	71.4
632	92.7	50	7.3
-	-	-	-
45	93.8	3	6.3
104	100.0	-	-
1885	99.3	13	0.7
-	-	-	-
88	95.7	4	4.3
-	-	-	-
7	100.0	-	-
-	-	-	-
17	100.0	-	-
97	100.0	-	-
6	6.0	94	94.0
76	100.0	-	-
5	71.4	2	28.6
-	-	-	-
15	100.0	-	-



ТРУДОВЫЕ РЕСУРСЫ

	Численность работников, всего	из них занятых в сельскохозяйственном производстве	
		всего	в процентах от общей численности работников
Сергокалинский муниципальный район	70	54	77.1
Шамилевский муниципальный район	60	57	95.0
Сулейман-Стальский муниципальный район	1	1	100.0
Табасаранский муниципальный район	-	-	-
Тарумовский муниципальный район	15	15	100.0
Тляратинский муниципальный район	-	-	-
Унцукульский муниципальный район	42	42	100.0
Хасавюртовский муниципальный район	171	132	77.2
Хивский муниципальный район	13	13	100.0
Хунзахский муниципальный район	200	197	98.5
Цумадинский муниципальный район	-	-	-
Цунтинский муниципальный район	-	-	-
Чародинский муниципальный район	6	6	100.0
Городские округа Республики Дагестан	678	678	100.0
город Махачкала	76	76	100.0
город Буйнакс	-	-	-
город Дагестанские Огни	-	-	-
город Дербент	594	594	100.0
город Избербаш	-	-	-
город Каспийск	8	8	100.0
город Кизилюрт	-	-	-
город Кизляр	-	-	-
город Хасавюрт	-	-	-
город Южно-Сухокумск	-	-	-



ТРУДОВЫЕ РЕСУРСЫ

в том числе			
постоянные работники		временные и сезонные работники	
всего	в процентах от численности работников, занятых в сельскохозяйственном производстве	всего	в процентах от численности работников, занятых в сельскохозяйственном производстве
49	90.7	5	9.3
54	94.7	3	5.3
1	100.0	-	-
-	-	-	-
15	100.0	-	-
-	-	-	-
42	100.0	-	-
66	50.0	66	50.0
13	100.0	-	-
180	91.4	17	8.6
-	-	-	-
-	-	-	-
6	100.0	-	-
165	24.3	513	75.7
70	92.1	6	7.9
-	-	-	-
-	-	-	-
87	14.6	507	85.4
-	-	-	-
8	100.0	-	-
-	-	-	-
-	-	-	-
-	-	-	-
-	-	-	-



ТРУДОВЫЕ РЕСУРСЫ

30. ЧИСЛЕННОСТЬ РАБОТНИКОВ МАЛЫХ СЕЛЬСКОХОЗЯЙСТВЕННЫХ ПРЕДПРИЯТИЙ¹⁾

(на 1 июля 2016 года; человек)

	Численность работников, всего	из них занятых в сельскохозяйственном производстве	
		всего	в процентах от общей численности работников
Республика Дагестан	2790	2678	96.0
Муниципальные районы Республики Дагестан	2685	2581	96.1
Агульский муниципальный район	-	-	-
Акушинский муниципальный район	143	143	100.0
Ахвахский муниципальный район	13	13	100.0
Ахтынский муниципальный район	-	-	-
Бабаюртовский муниципальный район	10	10	100.0
Ботлихский муниципальный район	88	82	93.2
Буйнакский муниципальный район	-	-	-
Гергебильский муниципальный район	46	46	100.0
Гумбетовский муниципальный район	69	69	100.0
Гунибский муниципальный район	97	97	100.0
Дахадаевский муниципальный район	210	209	99.5
Дербентский муниципальный район	124	124	100.0
Докузпаринский муниципальный район	-	-	-
Казбековский муниципальный район	243	243	100.0
Кайтагский муниципальный район	-	-	-
Каякентский муниципальный район	38	38	100.0
Кизилюртовский муниципальный район	193	188	97.4
Кизлярский муниципальный район	367	311	84.7
Кулинский муниципальный район	390	390	100.0
Курахский муниципальный район	10	5	50.0
Лакский муниципальный район	12	12	100.0
Левашинский муниципальный район	-	-	-
Карабудахкентский муниципальный район	31	31	100.0
Кумторкалинский муниципальный район	-	-	-
Магарамкентский муниципальный район	-	-	-
Новолакский муниципальный район	-	-	-
Ногайский муниципальный район	37	37	100.0
Рутульский муниципальный район	-	-	-
Сергокалинский муниципальный район	18	18	100.0



ТРУДОВЫЕ РЕСУРСЫ

в том числе			
постоянные работники		временные и сезонные работники	
всего	в процентах от численности работников, занятых в сельскохозяйственном производстве	всего	в процентах от численности работников, занятых в сельскохозяйственном производстве
2198	82.1	480	17.9
2101	81.4	480	18.6
-	-	-	-
142	99.3	1	0.7
10	76.9	3	23.1
-	-	-	-
10	100.0	-	-
73	89.0	9	11.0
-	-	-	-
45	97.8	1	2.2
66	95.7	3	4.3
91	93.8	6	6.2
134	64.1	75	35.9
123	99.2	1	0.8
-	-	-	-
158	65.0	85	35.0
-	-	-	-
38	100.0	-	-
160	85.1	28	14.9
278	89.4	33	10.6
215	55.1	175	44.9
5	100.0	-	-
12	100.0	-	-
-	-	-	-
31	100.0	-	-
-	-	-	-
-	-	-	-
-	-	-	-
37	100.0	-	-
-	-	-	-
18	100.0	-	-



ТРУДОВЫЕ РЕСУРСЫ

	Численность работников, всего	из них занятых в сельскохозяйственном производстве	
		всего	в процентах от общей численности работников
Шамилевский муниципальный район	30	30	100.0
Сулейман-Стальский муниципальный район	47	47	100.0
Табасаранский муниципальный район	-	-	-
Тарумовский муниципальный район	52	52	100.0
Тляртинский муниципальный район	-	-	-
Унцукульский муниципальный район	-	-	-
Хасавюртовский муниципальный район	110	87	79.1
Хивский муниципальный район	-	-	-
Хунзахский муниципальный район	149	144	96.6
Цумадинский муниципальный район	-	-	-
Цунтинский муниципальный район	-	-	-
Чародинский муниципальный район	158	155	98.1
Городские округа Республики Дагестан	105	97	92.4
город Махачкала	70	70	100.0
город Буйнакс	-	-	-
город Дагестанские Огни	-	-	-
город Дербент	-	-	-
город Избербаш	-	-	-
город Каспийск	-	-	-
город Кизилюрт	-	-	-
город Кизляр	3	3	100.0
город Хасавюрт	32	24	75.0
город Южно-Сухокумск	-	-	-

¹⁾ Без учета микропредприятий



ТРУДОВЫЕ РЕСУРСЫ

в том числе			
постоянные работники		временные и сезонные работники	
всего	в процентах от численности работников, занятых в сельскохозяйственном производстве	всего	в процентах от численности работников, занятых в сельскохозяйственном производстве
30	100.0	-	-
47	100.0	-	-
-	-	-	-
52	100.0	-	-
-	-	-	-
-	-	-	-
62	71.3	25	28.7
-	-	-	-
126	87.5	18	12.5
-	-	-	-
-	-	-	-
138	89.0	17	11.0
97	100.0	-	-
70	100.0	-	-
-	-	-	-
-	-	-	-
-	-	-	-
-	-	-	-
-	-	-	-
-	-	-	-
3	100.0	-	-
24	100.0	-	-
-	-	-	-

ТРУДОВЫЕ РЕСУРСЫ

31. ЧИСЛЕННОСТЬ РАБОТНИКОВ СЕЛЬСКОХОЗЯЙСТВЕННЫХ МИКРОПРЕДПРИЯТИЙ

(на 1 июля 2016 года; человек)

	Численность работников, всего	из них занятых в сельскохозяйственном производстве	
		всего	в процентах от общей численности работников
Республика Дагестан	8023	7519	93.7
Муниципальные районы Республики Дагестан	7843	7364	93.9
Агульский муниципальный район	29	29	100.0
Акушинский муниципальный район	141	141	100.0
Ахвахский муниципальный район	281	266	94.7
Ахтынский муниципальный район	402	391	97.3
Бабаюртовский муниципальный район	235	235	100.0
Ботлихский муниципальный район	403	339	84.1
Буйнакский муниципальный район	145	141	97.2
Гергебильский муниципальный район	135	127	94.1
Гумбетовский муниципальный район	255	243	95.3
Гунибский муниципальный район	157	147	93.6
Дахадаевский муниципальный район	80	79	98.8
Дербентский муниципальный район	126	-	-
Докузпаринский муниципальный район	69	67	97.1
Казбековский муниципальный район	54	54	100.0
Кайтагский муниципальный район	-	-	-
Каякентский муниципальный район	39	29	74.4
Кизилюртовский муниципальный район	160	158	98.8
Кизлярский муниципальный район	257	257	100.0
Кулинский муниципальный район	126	124	98.4
Курахский муниципальный район	69	67	97.1
Лакский муниципальный район	140	140	100.0
Левашинский муниципальный район	324	323	99.7
Карабудахкентский муниципальный район	88	88	100.0
Кумторкалинский муниципальный район	99	97	98.0
Магарамкентский муниципальный район	318	315	99.1
Новолакский муниципальный район	144	144	100.0
Ногайский муниципальный район	18	18	100.0
Рутульский муниципальный район	205	147	71.7
Сергокалинский муниципальный район	148	148	100.0



ТРУДОВЫЕ РЕСУРСЫ

в том числе			
постоянные работники		временные и сезонные работники	
всего	в процентах от численности работников, занятых в сельскохозяйственном производстве	всего	в процентах от численности работников, занятых в сельскохозяйственном производстве
5650	75.1	1869	24.9
5519	74.9	1845	25.1
29	100.0	-	-
141	100.0	-	-
230	86.5	36	13.5
337	86.2	54	13.8
64	27.2	171	72.8
204	60.2	135	39.8
87	61.7	54	38.3
126	99.2	1	0.8
156	64.2	87	35.8
90	61.2	57	38.8
38	48.1	41	51.9
-	-	-	-
48	71.6	19	28.4
43	79.6	11	20.4
-	-	-	-
29	100.0	-	-
58	36.7	100	63.3
139	54.1	118	45.9
67	54.0	57	46.0
43	64.2	24	35.8
126	90.0	14	10.0
304	94.1	19	5.9
56	63.6	32	36.4
38	39.2	59	60.8
140	44.4	175	55.6
106	73.6	38	26.4
18	100.0	-	-
89	60.5	58	39.5
132	89.2	16	10.8



ТРУДОВЫЕ РЕСУРСЫ

	Численность работников, всего	из них занятых в сельскохозяйственном производстве	
		всего	в процентах от общей численности работников
Шамилевский муниципальный район	343	339	98.8
Сулейман-Стальский муниципальный район	61	54	88.5
Табасаранский муниципальный район	144	144	100.0
Тарумовский муниципальный район	94	94	100.0
Тляратинский муниципальный район	444	423	95.3
Унцукульский муниципальный район	634	584	92.1
Хасавюртовский муниципальный район	248	213	85.9
Хивский муниципальный район	122	122	100.0
Хунзахский муниципальный район	683	679	99.4
Цумадинский муниципальный район	167	150	89.8
Цунтинский муниципальный район	87	79	90.8
Чародинский муниципальный район	169	169	100.0
Городские округа Республики Дагестан	180	155	86.1
город Махачкала	62	50	80.6
город Буйнакс	27	27	100.0
город Дагестанские Огни	-	-	-
город Дербент	44	37	84.1
город Избербаш	-	-	-
город Каспийск	14	9	64.3
город Кизилюрт	11	11	100.0
город Кизляр	-	-	-
город Хасавюрт	12	11	91.7
город Южно-Сухокумск	10	10	100.0



ТРУДОВЫЕ РЕСУРСЫ

в том числе			
постоянные работники		временные и сезонные работники	
всего	в процентах от численности работников, занятых в сельскохозяйственном производстве	всего	в процентах от численности работников, занятых в сельскохозяйственном производстве
337	99.4	2	0.6
54	100.0	-	-
58	40.3	86	59.7
93	98.9	1	1.1
417	98.6	6	1.4
403	69.0	181	31.0
147	69.0	66	31.0
122	100.0	-	-
615	90.6	64	9.4
96	64.0	54	36.0
70	88.6	9	11.4
169	100.0	-	-
131	84.5	24	15.5
35	70.0	15	30.0
27	100.0	-	-
-	-	-	-
36	97.3	1	2.7
-	-	-	-
8	88.9	1	11.1
7	63.6	4	36.4
-	-	-	-
8	72.7	3	27.3
10	100.0	-	-



ТРУДОВЫЕ РЕСУРСЫ

32. РАСПРЕДЕЛЕНИЕ ЧИСЛЕННОСТИ РУКОВОДИТЕЛЕЙ СЕЛЬСКОХОЗЯЙСТВЕННЫХ ОРГАНИЗАЦИЙ, ПО ПОЛУ И (на 1 июля 2016 года, человек)

	Руководители - всего					
	всего	в том числе в возрасте, лет			мужчины	
		до 29	29-49	50 и более	всего	в том до 29
Республика Дагестан	122	3	39	80	116	3
Муниципальные районы Республики Дагестан	113	3	36	74	109	3
Агульский муниципальный район	6	-	4	2	6	-
Акушинский муниципальный район	6	-	4	2	5	-
Ахвахский муниципальный район	-	-	-	-	-	-
Ахтынский муниципальный район	-	-	-	-	-	-
Бабаюртовский муниципальный район	2	-	1	1	2	-
Ботлихский муниципальный район	-	-	-	-	-	-
Буйнакский муниципальный район	1	-	1	-	1	-
Гергебильский муниципальный район	-	-	-	-	-	-
Гумбетовский муниципальный район	-	-	-	-	-	-
Гунибский муниципальный район	3	-	2	1	3	-
Дахадаевский муниципальный район	3	-	2	1	2	-
Дербентский муниципальный район	20	1	3	16	20	1
Докузпаринский муниципальный район	-	-	-	-	-	-
Казбековский муниципальный район	2	-	1	1	2	-
Кайтагский муниципальный район	4	-	-	4	4	-
Каякентский муниципальный район	10	-	3	7	9	-
Кизилюртовский муниципальный район	-	-	-	-	-	-
Кизлярский муниципальный район	1	-	-	1	1	-
Кулинский муниципальный район	-	-	-	-	-	-
Курахский муниципальный район	4	-	-	4	4	-
Лакский муниципальный район	-	-	-	-	-	-
Левашинский муниципальный район	2	-	-	2	2	-
Карабудахкентский муниципальный район	2	-	-	2	2	-
Кумторкалинский муниципальный район	1	-	-	1	1	-
Магарамкентский муниципальный район	1	-	1	-	1	-
Новолакский муниципальный район	1	-	1	-	1	-
Ногайский муниципальный район	-	-	-	-	-	-
Рутульский муниципальный район	1	-	-	1	1	-
Сергокалинский муниципальный район	2	-	-	2	2	-
Шамильский муниципальный район	2	-	1	1	2	-
Сулейман-Стальский муниципальный район	1	-	1	-	1	-
Табасаранский муниципальный район	-	-	-	-	-	-



ТРУДОВЫЕ РЕСУРСЫ

НЕ ОТНОсяЩИХся К СУБЪЕКТАМ МАЛОГО ПРЕДПРИНИМАТЕЛЬСТВА,
ВОЗРАСТУ

в том числе						в процентах от общей численности руководителей	
числе в возрасте, лет		всего	женщины			мужчины	женщины
29-49	50 и более		в том числе в возрасте, лет				
			до 29	29-49	50 и более		
35	78	6	-	4	2	95.1	4.9
33	73	4	-	3	1	96.5	3.5
4	2	-	-	-	-	100.0	-
3	2	1	-	1	-	83.3	16.7
-	-	-	-	-	-	-	-
-	-	-	-	-	-	-	-
1	1	-	-	-	-	100.0	-
-	-	-	-	-	-	-	-
1	-	-	-	-	-	100.0	-
-	-	-	-	-	-	-	-
-	-	-	-	-	-	-	-
2	1	-	-	-	-	100.0	-
1	1	1	-	1	-	66.7	33.3
3	16	-	-	-	-	100.0	-
-	-	-	-	-	-	-	-
1	1	-	-	-	-	100.0	-
-	4	-	-	-	-	100.0	-
3	6	1	-	-	1	90.0	10.0
-	-	-	-	-	-	-	-
-	1	-	-	-	-	100.0	-
-	-	-	-	-	-	-	-
-	4	-	-	-	-	100.0	-
-	-	-	-	-	-	-	-
-	2	-	-	-	-	100.0	-
-	2	-	-	-	-	100.0	-
-	1	-	-	-	-	100.0	-
1	-	-	-	-	-	100.0	-
1	-	-	-	-	-	100.0	-
-	-	-	-	-	-	-	-
-	1	-	-	-	-	100.0	-
-	2	-	-	-	-	100.0	-
1	1	-	-	-	-	100.0	-
1	-	-	-	-	-	100.0	-
-	-	-	-	-	-	-	-



ТРУДОВЫЕ РЕСУРСЫ

	Руководители - всего				мужчины	
	всего	в том числе в возрасте, лет			всего	в том
		до 29	29-49	50 и более		до 29
Тарумовский муниципальный район	2	-	1	1	2	-
Тляратинский муниципальный район	-	-	-	-	-	-
Унцукульский муниципальный район	5	-	1	4	5	-
Хасавюртовский муниципальный район	15	-	3	12	15	-
Хивский муниципальный район	1	-	1	-	1	-
Хунзахский муниципальный район	13	2	5	6	12	2
Цумадинский муниципальный район	-	-	-	-	-	-
Цунтинский муниципальный район	-	-	-	-	-	-
Чародинский муниципальный район	2	-	-	2	2	-
Городские округа Республики Дагестан	9	-	3	6	7	-
город Махачкала	6	-	2	4	5	-
город Буйнакс	-	-	-	-	-	-
город Дагестанские Огни	-	-	-	-	-	-
город Дербент	2	-	1	1	1	-
город Избербаш	-	-	-	-	-	-
город Каспийск	1	-	-	1	1	-
город Кизилюрт	-	-	-	-	-	-
город Кизляр	-	-	-	-	-	-
город Хасавюрт	-	-	-	-	-	-
город Южно-Сухокумск	-	-	-	-	-	-



ТРУДОВЫЕ РЕСУРСЫ

в том числе						В процентах от общей численности руководителей	
числе в возрасте, лет		всего	женщины			мужчины	женщины
29-49	50 и более		в том числе в возрасте, лет				
			до 29	29-49	50 и более		
1	1	-	-	-	-	100.0	-
-	-	-	-	-	-	-	-
1	4	-	-	-	-	100.0	-
3	12	-	-	-	-	100.0	-
1	-	-	-	-	-	100.0	-
4	6	1	-	1	-	92.3	7.7
-	-	-	-	-	-	-	-
-	-	-	-	-	-	-	-
-	2	-	-	-	-	100.0	-
2	5	2	-	1	1	77.8	22.2
2	3	1	-	-	1	83.3	16.7
-	-	-	-	-	-	-	-
-	-	-	-	-	-	-	-
-	1	1	-	1	-	50.0	50.0
-	-	-	-	-	-	-	-
-	1	-	-	-	-	100.0	-
-	-	-	-	-	-	-	-
-	-	-	-	-	-	-	-
-	-	-	-	-	-	-	-
-	-	-	-	-	-	-	-

ТРУДОВЫЕ РЕСУРСЫ

33. РАСПРЕДЕЛЕНИЕ ЧИСЛЕННОСТИ РУКОВОДИТЕЛЕЙ МАЛЫХ
(на 1 июля 2016 года, человек)

	Руководители - всего			
	всего	в том числе в возрасте, лет		
		до 29	29-49	50 и более
Республика Дагестан	114	1	32	81
Муниципальные районы Республики Дагестан	109	-	31	78
Агульский муниципальный район	-	-	-	-
Акушинский муниципальный район	10	-	-	10
Ахвахский муниципальный район	1	-	1	-
Ахтынский муниципальный район	-	-	-	-
Бабаюртовский муниципальный район	1	-	-	1
Ботлихский муниципальный район	4	-	-	4
Буйнакский муниципальный район	-	-	-	-
Гергебильский муниципальный район	4	-	1	3
Гумбетовский муниципальный район	2	-	-	2
Гунибский муниципальный район	5	-	1	4
Дахадаевский муниципальный район	10	-	4	6
Дербентский муниципальный район	4	-	1	3
Докузпаринский муниципальный район	-	-	-	-
Казбековский муниципальный район	6	-	-	6
Кайтагский муниципальный район	-	-	-	-
Каякентский муниципальный район	1	-	1	-
Кизилюртовский муниципальный район	9	-	3	6
Кизлярский муниципальный район	9	-	2	7
Кулинский муниципальный район	5	-	4	1
Курахский муниципальный район	3	-	2	1
Лакский муниципальный район	1	-	-	1
Левашинский муниципальный район	-	-	-	-
Карабудахкентский муниципальный район	3	-	3	-
Кумторкалинский муниципальный район	-	-	-	-
Магарамкентский муниципальный район	-	-	-	-
Новолакский муниципальный район	-	-	-	-
Ногайский муниципальный район	1	-	1	-
Рутульский муниципальный район	-	-	-	-
Сергокалинский муниципальный район	1	-	-	1
Шамильский муниципальный район	2	-	-	2



ТРУДОВЫЕ РЕСУРСЫ

СЕЛЬСКОХОЗЯЙСТВЕННЫХ ПРЕДПРИЯТИЙ¹⁾ ПО ПОЛУ И ВОЗРАСТУ

всего	в том числе							В процентах от общей численности руководителей	
	мужчины			женщины				мужчины	женщины
	в том числе в возрасте, лет			всего	в том числе в возрасте, лет				
до 29	29-49	50 и более	до 29		29-49	50 и более			
112	1	31	80	2	-	1	1	98.2	1.8
107	-	30	77	2	-	1	1	98.2	1.8
-	-	-	-	-	-	-	-	-	-
10	-	-	10	-	-	-	-	100.0	-
1	-	1	-	-	-	-	-	100.0	-
-	-	-	-	-	-	-	-	-	-
1	-	-	1	-	-	-	-	100.0	-
4	-	-	4	-	-	-	-	100.0	-
-	-	-	-	-	-	-	-	-	-
4	-	1	3	-	-	-	-	100.0	-
2	-	-	2	-	-	-	-	100.0	-
5	-	1	4	-	-	-	-	100.0	-
10	-	4	6	-	-	-	-	100.0	-
4	-	1	3	-	-	-	-	100.0	-
-	-	-	-	-	-	-	-	-	-
5	-	-	5	1	-	-	1	83.3	16.7
-	-	-	-	-	-	-	-	-	-
1	-	1	-	-	-	-	-	100.0	-
9	-	3	6	-	-	-	-	100.0	-
9	-	2	7	-	-	-	-	100.0	-
5	-	4	1	-	-	-	-	100.0	-
2	-	1	1	1	-	1	-	66.7	33.3
1	-	-	1	-	-	-	-	100.0	-
-	-	-	-	-	-	-	-	-	-
3	-	3	-	-	-	-	-	100.0	-
-	-	-	-	-	-	-	-	-	-
-	-	-	-	-	-	-	-	-	-
1	-	1	-	-	-	-	-	100.0	-
-	-	-	-	-	-	-	-	-	-
1	-	-	1	-	-	-	-	100.0	-
2	-	-	2	-	-	-	-	100.0	-



ТРУДОВЫЕ РЕСУРСЫ

	Руководители - всего			
	всего	в том числе в возрасте, лет		
		до 29	29-49	50 и более
Сулейман-Стальский муниципальный район	3	-	2	1
Табасаранский муниципальный район	-	-	-	-
Тарумовский муниципальный район	1	-	-	1
Тляратинский муниципальный район	-	-	-	-
Унцукульский муниципальный район	-	-	-	-
Хасавюртовский муниципальный район	7	-	1	6
Хивский муниципальный район	-	-	-	-
Хунзахский муниципальный район	8	-	2	6
Цумадинский муниципальный район	-	-	-	-
Цунтинский муниципальный район	-	-	-	-
Чародинский муниципальный район	8	-	2	6
Городские округа Республики Дагестан	5	1	1	3
город Махачкала	2	-	1	1
город Буйнакс	-	-	-	-
город Дагестанские Огни	-	-	-	-
город Дербент	-	-	-	-
город Избербаш	-	-	-	-
город Каспийск	-	-	-	-
город Кизилюрт	-	-	-	-
город Кизляр	1	1	-	-
город Хасавюрт	2	-	-	2
город Южно-Сухокумск	-	-	-	-

¹⁾ Без учета микропредприятий



ТРУДОВЫЕ РЕСУРСЫ

в том числе								В процентах от общей численности руководителей	
мужчины				женщины					
всего	в том числе в возрасте, лет			всего	в том числе в возрасте, лет			мужчины	женщины
	до 29	29-49	50 и более		до 29	29-49	50 и более		
3	-	2	1	-	-	-	-	100.0	-
-	-	-	-	-	-	-	-	-	-
1	-	-	1	-	-	-	-	100.0	-
-	-	-	-	-	-	-	-	-	-
-	-	-	-	-	-	-	-	-	-
7	-	1	6	-	-	-	-	100.0	-
-	-	-	-	-	-	-	-	-	-
8	-	2	6	-	-	-	-	100.0	-
-	-	-	-	-	-	-	-	-	-
-	-	-	-	-	-	-	-	-	-
8	-	2	6	-	-	-	-	100.0	-
5	1	1	3	-	-	-	-	100.0	-
2	-	1	1	-	-	-	-	100.0	-
-	-	-	-	-	-	-	-	-	-
-	-	-	-	-	-	-	-	-	-
-	-	-	-	-	-	-	-	-	-
-	-	-	-	-	-	-	-	-	-
-	-	-	-	-	-	-	-	-	-
-	-	-	-	-	-	-	-	-	-
1	1	-	-	-	-	-	-	100.0	-
2	-	-	2	-	-	-	-	100.0	-
-	-	-	-	-	-	-	-	-	-



ТРУДОВЫЕ РЕСУРСЫ

34. СТРУКТУРА ЧИСЛЕННОСТИ РУКОВОДИТЕЛЕЙ СЕЛЬСКОХОЗЯЙСТВЕННЫХ ОРГАНИЗАЦИЙ, НЕ ОТНОСЯЩИХСЯ К СУБЪЕКТАМ МАЛОГО ПРЕДПРИНИМАТЕЛЬСТВА, ПО ПОЛУ И ВОЗРАСТУ

(на 1 июля 2016 года; в процентах от общей численности руководителей)

	Руководители в возрасте, лет			в том числе					
	до 29	29-49	50 и более	мужчины в			женщины в		
				до 29	29-49	50 и более	до 29	29-49	50 и более
Республика Дагестан	2.5	32.0	65.6	2.5	28.7	63.9	-	3.3	1.6
Муниципальные районы Республики Дагестан	2.7	31.9	65.5	2.7	29.2	64.6	-	2.7	0.9
Агульский муниципальный район	-	66.7	33.3	-	66.7	33.3	-	-	-
Акушинский муниципальный район	-	66.7	33.3	-	50.0	33.3	-	16.7	-
Ахвахский муниципальный район	-	-	-	-	-	-	-	-	-
Ахтынский муниципальный район	-	-	-	-	-	-	-	-	-
Бабаюртовский муниципальный район	-	50.0	50.0	-	50.0	50.0	-	-	-
Ботлихский муниципальный район	-	-	-	-	-	-	-	-	-
Буйнакский муниципальный район	-	100.0	-	-	100.0	-	-	-	-
Гергебильский муниципальный район	-	-	-	-	-	-	-	-	-
Гумбетовский муниципальный район	-	-	-	-	-	-	-	-	-
Гунибский муниципальный район	-	66.7	33.3	-	66.7	33.3	-	-	-
Дахадаевский муниципальный район	-	66.7	33.3	-	33.3	33.3	-	33.3	-
Дербентский муниципальный район	5.0	15.0	80.0	5.0	15.0	80.0	-	-	-
Докузпаринский муниципальный район	-	-	-	-	-	-	-	-	-
Казбековский муниципальный район	-	50.0	50.0	-	50.0	50.0	-	-	-
Кайтагский муниципальный район	-	-	100.0	-	-	100.0	-	-	-
Каякентский муниципальный район	-	30.0	70.0	-	30.0	60.0	-	-	10.0
Кизилюртовский муниципальный район	-	-	-	-	-	-	-	-	-
Кизлярский муниципальный район	-	-	100.0	-	-	100.0	-	-	-
Кулинский муниципальный район	-	-	-	-	-	-	-	-	-
Курахский муниципальный район	-	-	100.0	-	-	100.0	-	-	-
Лакский муниципальный район	-	-	-	-	-	-	-	-	-
Левашинский муниципальный район	-	-	100.0	-	-	100.0	-	-	-
Карабудахкентский муниципальный район	-	-	100.0	-	-	100.0	-	-	-
Кумторкалинский муниципальный район	-	-	100.0	-	-	100.0	-	-	-
Магарамкентский муниципальный район	-	100.0	-	-	100.0	-	-	-	-
Новолакский муниципальный район	-	100.0	-	-	100.0	-	-	-	-
Ногайский муниципальный район	-	-	-	-	-	-	-	-	-
Рутульский муниципальный район	-	-	100.0	-	-	100.0	-	-	-
Сергокалинский муниципальный район	-	-	100.0	-	-	100.0	-	-	-
Шамилевский муниципальный район	-	50.0	50.0	-	50.0	50.0	-	-	-



ТРУДОВЫЕ РЕСУРСЫ

	Руководители в возрасте, лет			в том числе					
	до 29	29-49	50 и более	мужчины в			женщины в		
				до 29	29-49	50 и более	до 29	29-49	50 и более
Сулейман-Стальский муниципальный район	-	100.0	-	-	100.0	-	-	-	-
Табасаранский муниципальный район	-	-	-	-	-	-	-	-	-
Тарумовский муниципальный район	-	50.0	50.0	-	50.0	50.0	-	-	-
Тляратинский муниципальный район	-	-	-	-	-	-	-	-	-
Унцукульский муниципальный район	-	20.0	80.0	-	20.0	80.0	-	-	-
Хасавюртовский муниципальный район	-	20.0	80.0	-	20.0	80.0	-	-	-
Хивский муниципальный район	-	100.0	-	-	100.0	-	-	-	-
Хунзахский муниципальный район	15.4	38.5	46.2	15.4	30.8	46.2	-	7.7	-
Цумадинский муниципальный район	-	-	-	-	-	-	-	-	-
Цунтинский муниципальный район	-	-	-	-	-	-	-	-	-
Чародинский муниципальный район	-	-	100.0	-	-	100.0	-	-	-
Городские округа Республики Дагестан	-	33.3	66.7	-	22.2	55.6	-	11.1	11.1
город Махачкала	-	33.3	66.7	-	33.3	50.0	-	-	16.7
город Буйнакс	-	-	-	-	-	-	-	-	-
город Дагестанские Огни	-	-	-	-	-	-	-	-	-
город Дербент	-	50.0	50.0	-	-	50.0	-	50.0	-
город Избербаш	-	-	-	-	-	-	-	-	-
город Каспийск	-	-	100.0	-	-	100.0	-	-	-
город Кизилюрт	-	-	-	-	-	-	-	-	-
город Кизляр	-	-	-	-	-	-	-	-	-
город Хасавюрт	-	-	-	-	-	-	-	-	-
город Южно-Сухокумск	-	-	-	-	-	-	-	-	-

ТРУДОВЫЕ РЕСУРСЫ

35. СТРУКТУРА ЧИСЛЕННОСТИ РУКОВОДИТЕЛЕЙ МАЛЫХ СЕЛЬСКОХОЗЯЙСТВЕННЫХ ПРЕДПРИЯТИЙ¹⁾ ПО ПОЛУ И ВОЗРАСТУ

(на 1 июля 2016 года; в процентах от общей численности руководителей)

	Руководители в возрасте, лет			в том числе					
	до 29	29-49	50 и более	мужчины в			женщины в		
				до 29	29-49	50 и более	до 29	29-49	50 и более
Республика Дагестан	0.9	28.1	71.1	0.9	27.2	70.2	-	0.9	0.9
Муниципальные районы Республики Дагестан	-	28.4	71.6	-	27.5	70.6	-	0.9	0.9
Агульский муниципальный район	-	-	-	-	-	-	-	-	-
Акушинский муниципальный район	-	-	100.0	-	-	100.0	-	-	-
Ахвахский муниципальный район	-	100.0	-	-	100.0	-	-	-	-
Ахтынский муниципальный район	-	-	-	-	-	-	-	-	-
Бабаюртовский муниципальный район	-	-	100.0	-	-	100.0	-	-	-
Ботлихский муниципальный район	-	-	100.0	-	-	100.0	-	-	-
Буйнакский муниципальный район	-	-	-	-	-	-	-	-	-
Гергебильский муниципальный район	-	25.0	75.0	-	25.0	75.0	-	-	-
Гумбетовский муниципальный район	-	-	100.0	-	-	100.0	-	-	-
Гунибский муниципальный район	-	20.0	80.0	-	20.0	80.0	-	-	-
Дахадаевский муниципальный район	-	40.0	60.0	-	40.0	60.0	-	-	-
Дербентский муниципальный район	-	25.0	75.0	-	25.0	75.0	-	-	-
Докузпаринский муниципальный район	-	-	-	-	-	-	-	-	-
Казбековский муниципальный район	-	-	100.0	-	-	83.3	-	-	16.7
Кайтагский муниципальный район	-	-	-	-	-	-	-	-	-
Каякентский муниципальный район	-	100.0	-	-	100.0	-	-	-	-
Кизилюртовский муниципальный район	-	33.3	66.7	-	33.3	66.7	-	-	-
Кизлярский муниципальный район	-	22.2	77.8	-	22.2	77.8	-	-	-
Кулинский муниципальный район	-	80.0	20.0	-	80.0	20.0	-	-	-
Курахский муниципальный район	-	66.7	33.3	-	33.3	33.3	-	33.3	-
Лакский муниципальный район	-	-	100.0	-	-	100.0	-	-	-
Левашинский муниципальный район	-	-	-	-	-	-	-	-	-
Карабудахкентский муниципальный район	-	100.0	-	-	100.0	-	-	-	-
Кумторкалинский муниципальный район	-	-	-	-	-	-	-	-	-
Магарамкентский муниципальный район	-	-	-	-	-	-	-	-	-
Новолакский муниципальный район	-	-	-	-	-	-	-	-	-
Ногайский муниципальный район	-	100.0	-	-	100.0	-	-	-	-
Рутульский муниципальный район	-	-	-	-	-	-	-	-	-
Сергокалинский муниципальный район	-	-	100.0	-	-	100.0	-	-	-
Шамильский муниципальный район	-	-	100.0	-	-	100.0	-	-	-
Сулейман-Стальский муниципальный район	-	66.7	33.3	-	66.7	33.3	-	-	-



ТРУДОВЫЕ РЕСУРСЫ

	Руководители в возрасте, лет			в том числе					
	до 29	29-49	50 и более	мужчины в			женщины в		
				до 29	29-49	50 и более	до 29	29-49	50 и более
Табасаранский муниципальный район	-	-	-	-	-	-	-	-	-
Тарумовский муниципальный район	-	-	100.0	-	-	100.0	-	-	-
Тляратинский муниципальный район	-	-	-	-	-	-	-	-	-
Унцукульский муниципальный район	-	-	-	-	-	-	-	-	-
Хасавюртовский муниципальный район	-	14.3	85.7	-	14.3	85.7	-	-	-
Хивский муниципальный район	-	-	-	-	-	-	-	-	-
Хунзахский муниципальный район	-	25.0	75.0	-	25.0	75.0	-	-	-
Цумадинский муниципальный район	-	-	-	-	-	-	-	-	-
Цунтинский муниципальный район	-	-	-	-	-	-	-	-	-
Чародинский муниципальный район	-	25.0	75.0	-	25.0	75.0	-	-	-
Городские округа Республики Дагестан	20.0	20.0	60.0	20.0	20.0	60.0	-	-	-
город Махачкала	-	50.0	50.0	-	50.0	50.0	-	-	-
город Буйнакс	-	-	-	-	-	-	-	-	-
город Дагестанские Огни	-	-	-	-	-	-	-	-	-
город Дербент	-	-	-	-	-	-	-	-	-
город Избербаш	-	-	-	-	-	-	-	-	-
город Каспийск	-	-	-	-	-	-	-	-	-
город Кизилюрт	-	-	-	-	-	-	-	-	-
город Кизляр	100.0	-	-	100.0	-	-	-	-	-
город Хасавюрт	-	-	100.0	-	-	100.0	-	-	-
город Южно-Сухокумск	-	-	-	-	-	-	-	-	-

¹⁾ Без учета микропредприятий



ТРУДОВЫЕ РЕСУРСЫ

36. РАСПРЕДЕЛЕНИЕ ЧИСЛЕННОСТИ РУКОВОДИТЕЛЕЙ СЕЛЬСКОХОЗЯЙСТВЕННЫХ ОРГАНИЗАЦИЙ, НЕ ОТНОСЯЩИХСЯ К СУБЪЕКТАМ МАЛОГО ПРЕДПРИНИМАТЕЛЬСТВА, ПО УРОВНЮ ОБРАЗОВАНИЯ

(на 1 июля 2016 года; человек)

	Руководители, имеющие образование						
	высшее профессионал		среднее профессиона		начальное профессиональное (профессионально-техническое)	среднее (полное) общее или основное общее	начальное общее или не имеют начального общего образования
	всего	в том числе сельскохозяйственное	всего	в том числе сельскохозяйственное			
Республика Дагестан	94	56	20	8	-	8	-
Муниципальные районы Республики Дагестан	85	52	20	8	-	8	-
Агульский муниципальный район	2	1	4	-	-	-	-
Акушинский муниципальный район	4	2	-	-	-	2	-
Ахвахский муниципальный район	-	-	-	-	-	-	-
Ахтынский муниципальный район	-	-	-	-	-	-	-
Бабаюртовский муниципальный район	2	1	-	-	-	-	-
Ботлихский муниципальный район	-	-	-	-	-	-	-
Буйнакский муниципальный район	1	1	-	-	-	-	-
Гергебильский муниципальный район	-	-	-	-	-	-	-
Гумбетовский муниципальный район	-	-	-	-	-	-	-
Гунибский муниципальный район	3	1	-	-	-	-	-
Дахадаевский муниципальный район	1	1	1	1	-	1	-
Дербентский муниципальный район	15	10	3	2	-	2	-
Докузпаринский муниципальный район	-	-	-	-	-	-	-
Казбековский муниципальный район	2	2	-	-	-	-	-
Кайтагский муниципальный район	3	3	1	1	-	-	-
Каякентский муниципальный район	10	7	-	-	-	-	-



ТРУДОВЫЕ РЕСУРСЫ

	Руководители, имеющие образование						
	высшее профессионал		среднее профессиона		начальное профессиональное (профессионально-техническое)	среднее (полное) общее или основное общее	начальное общее или не имеют начального общего образования
	всего	в том числе сельскохозяйственное	всего	в том числе сельскохозяйственное			
Кизилюртовский муниципальный район	-	-	-	-	-	-	-
Кизлярский муниципальный район	1	1	-	-	-	-	-
Кулинский муниципальный район	-	-	-	-	-	-	-
Курахский муниципальный район	1	1	3	-	-	-	-
Лакский муниципальный район	-	-	-	-	-	-	-
Левашинский муниципальный район	2	-	-	-	-	-	-
Карабудахкентский муниципальный район	2	1	-	-	-	-	-
Кумторкалинский муниципальный район	-	-	1	1	-	-	-
Магарамкентский муниципальный район	1	1	-	-	-	-	-
Новолакский муниципальный район	1	1	-	-	-	-	-
Ногайский муниципальный район	-	-	-	-	-	-	-
Рутульский муниципальный район	1	1	-	-	-	-	-
Сергокалинский муниципальный район	2	2	-	-	-	-	-
Шамильский муниципальный район	2	-	-	-	-	-	-
Сулейман-Стальский муниципальный район	1	1	-	-	-	-	-
Табасаранский муниципальный район	-	-	-	-	-	-	-
Тарумовский муниципальный район	2	1	-	-	-	-	-
Тляратинский муниципальный район	-	-	-	-	-	-	-
Унцукульский муниципальный район	5	3	-	-	-	-	-
Хасавюртовский муниципальный район	10	5	4	2	-	1	-



ТРУДОВЫЕ РЕСУРСЫ

	Руководители, имеющие образование						
	высшее профессионал		среднее профессиона		начальное профессиональное (профессионально-техническое)	среднее (полное) общее или основное общее	начальное общее или не имеют начального общего образования
	всего	в том числе сельскохозяйственное	всего	в том числе сельскохозяйственное			
Хивский муниципальный район	1	-	-	-	-	-	-
Хунзахский муниципальный район	9	4	2	1	-	2	-
Цумадинский муниципальный район	-	-	-	-	-	-	-
Цунтинский муниципальный район	-	-	-	-	-	-	-
Чародинский муниципальный район	1	1	1	-	-	-	-
Городские округа Республики Дагестан	9	4	-	-	-	-	-
город Махачкала	6	3	-	-	-	-	-
город Буйнакс	-	-	-	-	-	-	-
город Дагестанские Огни	-	-	-	-	-	-	-
город Дербент	2	1	-	-	-	-	-
город Избербаш	-	-	-	-	-	-	-
город Каспийск	1	-	-	-	-	-	-
город Кизилюрт	-	-	-	-	-	-	-
город Кизляр	-	-	-	-	-	-	-
город Хасавюрт	-	-	-	-	-	-	-
город Южно-Сухокумск	-	-	-	-	-	-	-



ТРУДОВЫЕ РЕСУРСЫ

37. РАСПРЕДЕЛЕНИЕ ЧИСЛЕННОСТИ РУКОВОДИТЕЛЕЙ

(на 1 июля 2016 года; человек)

	Руководители,	
	высшее профессиональное	
	всего	в том числе сельскохозяйствен- ное
Республика Дагестан	83	52
Муниципальные районы Республики Дагестан	78	49
Агульский муниципальный район	-	-
Акушинский муниципальный район	8	7
Ахвахский муниципальный район	1	1
Ахтынский муниципальный район	-	-
Бабаюртовский муниципальный район	1	-
Ботлихский муниципальный район	4	4
Буйнакский муниципальный район	-	-
Гергебильский муниципальный район	3	2
Гумбетовский муниципальный район	1	1
Гунибский муниципальный район	3	1
Дахадаевский муниципальный район	6	2
Дербентский муниципальный район	3	2
Докузпаринский муниципальный район	-	-
Казбековский муниципальный район	6	5
Кайтагский муниципальный район	-	-
Каякентский муниципальный район	1	-
Кизилюртовский муниципальный район	9	5
Кизлярский муниципальный район	4	4
Кулинский муниципальный район	3	-
Курахский муниципальный район	-	-
Лакский муниципальный район	1	-
Левашинский муниципальный район	-	-
Карабудахкентский муниципальный район	3	3
Кумторкалинский муниципальный район	-	-
Магарамкентский муниципальный район	-	-
Новолакский муниципальный район	-	-
Ногайский муниципальный район	1	-
Рутульский муниципальный район	-	-
Сергокалинский муниципальный район	1	1
Шамильский муниципальный район	2	2
Сулейман-Стальский муниципальный район	3	3



ТРУДОВЫЕ РЕСУРСЫ

МАЛЫХ СЕЛЬСКОХОЗЯЙСТВЕННЫХ ПРЕДПРИЯТИЙ¹⁾ ПО УРОВНЮ ОБРАЗОВАНИЯ

имеющие образование				
среднее профессиональное		начальное профессиональное (профессионально-техническое)	среднее (полное) общее или основное общее	начальное общее или не имеют начального общего образования
всего	в том числе сельскохозяйственное			
27	16	1	3	-
27	16	1	3	-
-	-	-	-	-
1	1	-	1	-
-	-	-	-	-
-	-	-	-	-
-	-	-	-	-
-	-	-	-	-
1	-	-	-	-
1	-	-	-	-
2	2	-	-	-
4	2	-	-	-
1	1	-	-	-
-	-	-	-	-
-	-	-	-	-
-	-	-	-	-
-	-	-	-	-
5	4	-	-	-
-	-	1	1	-
2	-	-	1	-
-	-	-	-	-
-	-	-	-	-
-	-	-	-	-
-	-	-	-	-
-	-	-	-	-
-	-	-	-	-
-	-	-	-	-
-	-	-	-	-
-	-	-	-	-
-	-	-	-	-



ТРУДОВЫЕ РЕСУРСЫ

	Руководители, высшее профессиональное	
	всего	в том числе сельскохозяйствен- ное
Табасаранский муниципальный район	-	-
Тарумовский муниципальный район	1	-
Тляратинский муниципальный район	-	-
Унцукульский муниципальный район	-	-
Хасавюртовский муниципальный район	5	1
Хивский муниципальный район	-	-
Хунзахский муниципальный район	3	3
Цумадинский муниципальный район	-	-
Цунтинский муниципальный район	-	-
Чародинский муниципальный район	5	2
Городские округа Республики Дагестан	5	3
город Махачкала	2	2
город Буйнакс	-	-
город Дагестанские Огни	-	-
город Дербент	-	-
город Избербаш	-	-
город Каспийск	-	-
город Кизилюрт	-	-
город Кизляр	1	-
город Хасавюрт	2	1
город Южно-Сухокумск	-	-

¹⁾Без учета микропредприятий



ТРУДОВЫЕ РЕСУРСЫ

имеющие образование				
среднее профессиональное		начальное профессиональное (профессионально-техническое)	среднее (полное) общее или основное общее	начальное общее или не имеют начального общего образования
всего	в том числе сельскохозяйственное			
-	-	-	-	-
-	-	-	-	-
-	-	-	-	-
-	-	-	-	-
2	2	-	-	-
-	-	-	-	-
5	2	-	-	-
-	-	-	-	-
-	-	-	-	-
3	2	-	-	-
-	-	-	-	-
-	-	-	-	-
-	-	-	-	-
-	-	-	-	-
-	-	-	-	-
-	-	-	-	-
-	-	-	-	-
-	-	-	-	-
-	-	-	-	-
-	-	-	-	-

ТРУДОВЫЕ РЕСУРСЫ

38 . СТРУКТУРА ЧИСЛЕННОСТИ РУКОВОДИТЕЛЕЙ
МАЛОГО ПРЕДПРИНИМАТЕЛЬСТВА, ПО УРОВНЮ

(на 1 июля 2016 года; человек)

	Руководители,	
	высшее профессиональное	
	всего	в том числе сельскохозяйствен- ное
Республика Дагестан	77.0	45.9
Муниципальные районы Республики Дагестан	75.2	46.0
Агульский муниципальный район	33.3	16.7
Акушинский муниципальный район	66.7	33.3
Ахвахский муниципальный район	-	-
Ахтынский муниципальный район	-	-
Бабаюртовский муниципальный район	100.0	50.0
Ботлихский муниципальный район	-	-
Буйнакский муниципальный район	100.0	100.0
Гергебильский муниципальный район	-	-
Гумбетовский муниципальный район	-	-
Гунибский муниципальный район	100.0	33.3
Дахадаевский муниципальный район	33.3	33.3
Дербентский муниципальный район	75.0	50.0
Докузпаринский муниципальный район	-	-
Казбековский муниципальный район	100.0	100.0
Кайтагский муниципальный район	75.0	75.0
Каякентский муниципальный район	100.0	70.0
Кизилюртовский муниципальный район	-	-
Кизлярский муниципальный район	100.0	100.0
Кулинский муниципальный район	-	-
Курахский муниципальный район	25.0	25.0
Лакский муниципальный район	-	-
Левашинский муниципальный район	100.0	-
Карабудахкентский муниципальный район	100.0	50.0
Кумторкалинский муниципальный район	-	-
Магарамкентский муниципальный район	100.0	100.0
Новолакский муниципальный район	100.0	100.0
Ногайский муниципальный район	-	-
Рутульский муниципальный район	100.0	100.0
Сергокалинский муниципальный район	100.0	100.0
Шамильский муниципальный район	100.0	-



ТРУДОВЫЕ РЕСУРСЫ

СЕЛЬСКОХОЗЯЙСТВЕННЫХ ОРГАНИЗАЦИЙ, НЕ ОТНОСЯЩИХСЯ К СУБЪЕКТАМ ОБРАЗОВАНИЯ

имеющие образование				
среднее профессиональное (среднее		начальное профессиональное (профессионально-техническое)	среднее (полное) общее или основное общее	начальное общее или не имеют начального общего образования
всего	в том числе сельскохозяйственное			
16.4	6.6	-	6.6	-
17.7	7.1	-	7.1	-
66.7	-	-	-	-
-	-	-	33.3	-
-	-	-	-	-
-	-	-	-	-
-	-	-	-	-
-	-	-	-	-
-	-	-	-	-
-	-	-	-	-
33.3	33.3	-	33.3	-
15.0	10.0	-	10.0	-
-	-	-	-	-
-	-	-	-	-
25.0	25.0	-	-	-
-	-	-	-	-
-	-	-	-	-
-	-	-	-	-
-	-	-	-	-
75.0	-	-	-	-
-	-	-	-	-
-	-	-	-	-
-	-	-	-	-
100.0	100.0	-	-	-
-	-	-	-	-
-	-	-	-	-
-	-	-	-	-
-	-	-	-	-
-	-	-	-	-
-	-	-	-	-
-	-	-	-	-



ТРУДОВЫЕ РЕСУРСЫ

	Руководители, высшее профессиональное	
	всего	в том числе сельскохозяйствен- ное
Сулейман-Стальский муниципальный район	100.0	100.0
Табасаранский муниципальный район	-	-
Тарумовский муниципальный район	100.0	50.0
Тляратинский муниципальный район	-	-
Унцукульский муниципальный район	100.0	60.0
Хасавюртовский муниципальный район	66.7	33.3
Хивский муниципальный район	100.0	-
Хунзахский муниципальный район	69.2	30.8
Цумадинский муниципальный район	-	-
Цунтинский муниципальный район	-	-
Чародинский муниципальный район	50.0	50.0
Городские округа Республики Дагестан	100.0	44.4
город Махачкала	100.0	50.0
город Буйнакс	-	-
город Дагестанские Огни	-	-
город Дербент	100.0	50.0
город Избербаш	-	-
город Каспийск	100.0	-
город Кизилюрт	-	-
город Кизляр	-	-
город Хасавюрт	-	-
город Южно-Сухокумск	-	-

¹⁾ Без учета микропредприятий



ТРУДОВЫЕ РЕСУРСЫ

имеющие образование				
среднее профессиональное (среднее		начальное профессиональн ое (профессиональ но-техническое)	среднее (полное) общее или основное общее	начальное общее или не имеют начального общего образования
всего	в том числе сельскохозяйственн ое			
-	-	-	-	-
-	-	-	-	-
-	-	-	-	-
-	-	-	-	-
-	-	-	-	-
26.7	13.3	-	6.7	-
-	-	-	-	-
15.4	7.7	-	15.4	-
-	-	-	-	-
-	-	-	-	-
50.0	-	-	-	-
-	-	-	-	-
-	-	-	-	-
-	-	-	-	-
-	-	-	-	-
-	-	-	-	-
-	-	-	-	-
-	-	-	-	-
-	-	-	-	-
-	-	-	-	-
-	-	-	-	-
-	-	-	-	-
-	-	-	-	-
-	-	-	-	-

ТРУДОВЫЕ РЕСУРСЫ

39. СТРУКТУРА ЧИСЛЕННОСТИ РУКОВОДИТЕЛЕЙ МАЛЫХ
(на 1 июля 2016 года; человек)

	Руководители,	
	высшее профессиональное	
	всего	в том числе сельскохозяйствен- ное
Республика Дагестан	72.8	45.6
Муниципальные районы Республики Дагестан	71.6	45.0
Агульский муниципальный район	-	-
Акушинский муниципальный район	80.0	70.0
Ахвахский муниципальный район	100.0	100.0
Ахтынский муниципальный район	-	-
Бабаюртовский муниципальный район	100.0	-
Ботлихский муниципальный район	100.0	100.0
Буйнакский муниципальный район	-	-
Гергебильский муниципальный район	75.0	50.0
Гумбетовский муниципальный район	50.0	50.0
Гунибский муниципальный район	60.0	20.0
Дахадаевский муниципальный район	60.0	20.0
Дербентский муниципальный район	75.0	50.0
Докузпаринский муниципальный район	-	-
Казбековский муниципальный район	100.0	83.3
Кайтагский муниципальный район	-	-
Каякентский муниципальный район	100.0	-
Кизилюртовский муниципальный район	100.0	55.6
Кизлярский муниципальный район	44.4	44.4
Кулинский муниципальный район	60.0	-
Курахский муниципальный район	-	-
Лакский муниципальный район	100.0	-
Левашинский муниципальный район	-	-
Карабудахкентский муниципальный район	100.0	100.0
Кумторкалинский муниципальный район	-	-
Магарамкентский муниципальный район	-	-
Новолакский муниципальный район	-	-
Ногайский муниципальный район	100.0	-
Рутульский муниципальный район	-	-
Сергокалинский муниципальный район	100.0	100.0
Шамильский муниципальный район	100.0	100.0
Сулейман-Стальский муниципальный район	100.0	100.0



ТРУДОВЫЕ РЕСУРСЫ

СЕЛЬСКОХОЗЯЙСТВЕННЫХ ПРЕДПРИЯТИЙ¹⁾ ПО УРОВНЮ ОБРАЗОВАНИЯ

имеющие образование		начальное профессиональное (профессионально-техническое)	среднее (полное) общее или основное общее	начальное общее или не имеют начального общего образования
среднее профессиональное				
всего	в том числе сельскохозяйственное			
23.7	14.0	0.9	2.6	-
24.8	14.7	0.9	2.8	-
-	-	-	-	-
10.0	10.0	-	10.0	-
-	-	-	-	-
-	-	-	-	-
-	-	-	-	-
-	-	-	-	-
25.0	-	-	-	-
50.0	-	-	-	-
40.0	40.0	-	-	-
40.0	20.0	-	-	-
25.0	25.0	-	-	-
-	-	-	-	-
-	-	-	-	-
-	-	-	-	-
-	-	-	-	-
55.6	44.4	-	-	-
-	-	20.0	20.0	-
66.7	-	-	33.3	-
-	-	-	-	-
-	-	-	-	-
-	-	-	-	-
-	-	-	-	-
-	-	-	-	-
-	-	-	-	-
-	-	-	-	-
-	-	-	-	-
-	-	-	-	-
-	-	-	-	-
-	-	-	-	-
-	-	-	-	-
-	-	-	-	-



ТРУДОВЫЕ РЕСУРСЫ

	Руководители, высшее профессиональное	
	всего	в том числе сельскохозяйствен- ное
Табасаранский муниципальный район	-	-
Тарумовский муниципальный район	100.0	-
Тляратинский муниципальный район	-	-
Унцукульский муниципальный район	-	-
Хасавюртовский муниципальный район	71.4	14.3
Хивский муниципальный район	-	-
Хунзахский муниципальный район	37.5	37.5
Цумадинский муниципальный район	-	-
Цунтинский муниципальный район	-	-
Чародинский муниципальный район	62.5	25.0
Городские округа Республики Дагестан	100.0	60.0
город Махачкала	100.0	100.0
город Буйнакск	-	-
город Дагестанские Огни	-	-
город Дербент	-	-
город Избербаш	-	-
город Каспийск	-	-
город Кизилюрт	-	-
город Кизляр	100.0	-
город Хасавюрт	100.0	50.0
город Южно-Сухокумск	-	-

¹⁾ Без учета микропредприятий



ТРУДОВЫЕ РЕСУРСЫ

имеющие образование		начальное профессиональное (профессионально-техническое)	среднее (полное) общее или основное общее	начальное общее или не имеют начального общего образования
среднее профессиональное	в том числе сельскохозяйственное			
всего				
-	-	-	-	-
-	-	-	-	-
-	-	-	-	-
-	-	-	-	-
28.6	28.6	-	-	-
-	-	-	-	-
62.5	25.0	-	-	-
-	-	-	-	-
-	-	-	-	-
37.5	25.0	-	-	-
-	-	-	-	-
-	-	-	-	-
-	-	-	-	-
-	-	-	-	-
-	-	-	-	-
-	-	-	-	-
-	-	-	-	-
-	-	-	-	-
-	-	-	-	-
-	-	-	-	-
-	-	-	-	-
-	-	-	-	-
-	-	-	-	-
-	-	-	-	-
-	-	-	-	-

ТРУДОВЫЕ РЕСУРСЫ

40. РАСПРЕДЕЛЕНИЕ ЧИСЛЕННОСТИ РУКОВОДИТЕЛЕЙ
К СУБЪЕКТАМ МАЛОГО ПРЕДПРИНИМАТЕЛЬСТВА,

(на 1 июля 2016 года; человек)

	общий стаж, лет				
	до 1	1 - 4	5-10	11-20	21-30
Республика Дагестан	-	2	8	20	39
Муниципальные районы Республики Дагестан	-	2	7	19	37
Агульский муниципальный район	-	-	-	2	2
Акушинский муниципальный район	-	-	-	3	1
Ахвахский муниципальный район	-	-	-	-	-
Ахтынский муниципальный район	-	-	-	-	-
Бабаюртовский муниципальный район	-	-	-	-	2
Ботлихский муниципальный район	-	-	-	-	-
Буйнакский муниципальный район	-	-	-	1	-
Гергебильский муниципальный район	-	-	-	-	-
Гумбетовский муниципальный район	-	-	-	-	-
Гунибский муниципальный район	-	-	-	-	3
Дахадаевский муниципальный район	-	-	-	1	2
Дербентский муниципальный район	-	2	1	1	5
Докузпаринский муниципальный район	-	-	-	-	-
Казбековский муниципальный район	-	-	-	-	1
Кайтагский муниципальный район	-	-	1	-	1
Каякентский муниципальный район	-	-	2	1	-
Кизилюртовский муниципальный район	-	-	-	-	-
Кизлярский муниципальный район	-	-	-	-	1
Кулинский муниципальный район	-	-	-	-	-
Курахский муниципальный район	-	-	-	1	1
Лакский муниципальный район	-	-	-	-	-
Левашинский муниципальный район	-	-	-	-	2
Карабудахкентский муниципальный район	-	-	-	-	2
Кумторкалинский муниципальный район	-	-	-	-	1
Магарамкентский муниципальный район	-	-	-	-	1
Новолакский муниципальный район	-	-	-	1	-
Ногайский муниципальный район	-	-	-	-	-
Рутульский муниципальный район	-	-	-	-	-
Сергокалинский муниципальный район	-	-	-	-	1
Шамильский муниципальный район	-	-	-	1	-
Сулейман-Стальский муниципальный район	-	-	-	-	1
Табасаранский муниципальный район	-	-	-	-	-



ТРУДОВЫЕ РЕСУРСЫ

СЕЛЬСКОХОЗЯЙСТВЕННЫХ ОРГАНИЗАЦИЙ, НЕ ОТНОСЯЩИХСЯ
ПО СТАЖУ РАБОТЫ

Руководители, имеющие стаж работы												
31 и более	в сельском хозяйстве, лет						руководителем, лет					
	до 1	1 - 4	5-10	11-20	21-30	31 и более	до 1	1 - 4	5-10	11-20	21-30	31 и более
53	-	16	26	25	25	30	-	43	41	25	11	2
48	-	15	23	25	23	27	-	40	37	24	10	2
2	-	2	1	1	2	-	-	2	4	-	-	-
2	-	2	-	1	1	2	-	2	2	-	2	-
-	-	-	-	-	-	-	-	-	-	-	-	-
-	-	-	-	-	-	-	-	-	-	-	-	-
-	-	1	1	-	-	-	-	2	-	-	-	-
-	-	-	-	-	-	-	-	-	-	-	-	-
-	-	-	-	1	-	-	-	-	-	1	-	-
-	-	-	-	-	-	-	-	-	-	-	-	-
-	-	-	2	1	-	-	-	1	2	-	-	-
-	-	-	-	1	2	-	-	1	1	1	-	-
11	-	2	3	5	4	6	-	11	1	6	2	-
-	-	-	-	-	-	-	-	-	-	-	-	-
1	-	-	-	1	-	1	-	-	1	1	-	-
2	-	1	1	-	2	-	-	1	1	2	-	-
7	-	1	1	2	1	5	-	3	2	1	3	1
-	-	-	-	-	-	-	-	-	-	-	-	-
-	-	-	1	-	-	-	-	1	-	-	-	-
-	-	-	-	-	-	-	-	-	-	-	-	-
2	-	-	1	-	1	2	-	2	1	1	-	-
-	-	-	-	-	-	-	-	-	-	-	-	-
-	-	-	1	1	-	-	-	-	2	-	-	-
-	-	1	-	-	1	-	-	2	-	-	-	-
-	-	-	1	-	-	-	-	-	1	-	-	-
-	-	-	-	1	-	-	-	-	-	1	-	-
-	-	-	-	-	-	-	-	-	-	-	-	-
1	-	-	-	-	-	1	-	-	1	-	-	-
1	-	1	-	-	-	1	-	2	-	-	-	-
1	-	-	-	1	1	-	-	-	1	1	-	-
-	-	-	-	1	-	-	-	-	1	-	-	-
-	-	-	-	-	-	-	-	-	-	-	-	-



ТРУДОВЫЕ РЕСУРСЫ

	общий стаж, лет				
	до 1	1 - 4	5-10	11-20	21-30
Тарумовский муниципальный район	-	-	-	-	1
Тляратинский муниципальный район	-	-	-	-	-
Унцукульский муниципальный район	-	-	-	1	3
Хасавюртовский муниципальный район	-	-	-	1	2
Хивский муниципальный район	-	-	-	1	-
Хунзахский муниципальный район	-	-	3	4	4
Цумадинский муниципальный район	-	-	-	-	-
Цунтинский муниципальный район	-	-	-	-	-
Чародинский муниципальный район	-	-	-	-	-
Городские округа Республики Дагестан	-	-	1	1	2
город Махачкала	-	-	1	-	1
город Буйнакс	-	-	-	-	-
город Дагестанские Огни	-	-	-	-	-
город Дербент	-	-	-	1	-
город Избербаш	-	-	-	-	-
город Каспийск	-	-	-	-	1
город Кизилюрт	-	-	-	-	-
город Кизляр	-	-	-	-	-
город Хасавюрт	-	-	-	-	-
город Южно-Сухокумск	-	-	-	-	-

¹⁾ Без учета микропредприятий



ТРУДОВЫЕ РЕСУРСЫ

Руководители, имеющие стаж работы												
31 и более	в сельском хозяйстве, лет						руководителем, лет					
	до 1	1 - 4	5-10	11-20	21-30	31 и более	до 1	1 - 4	5-10	11-20	21-30	31 и более
1	-	-	-	-	1	1	-	1	-	1	-	-
-	-	-	-	-	-	-	-	-	-	-	-	-
1	-	1	-	2	2	-	-	1	3	1	-	-
12	-	1	4	1	2	7	-	2	7	4	1	1
-	-	1	-	-	-	-	-	1	-	-	-	-
2	-	1	6	4	2	-	-	5	5	2	1	-
-	-	-	-	-	-	-	-	-	-	-	-	-
-	-	-	-	-	-	-	-	-	-	-	-	-
2	-	-	-	-	1	1	-	-	1	-	1	-
5	-	1	3	-	2	3	-	3	4	1	1	-
4	-	-	2	-	1	3	-	2	3	1	-	-
-	-	-	-	-	-	-	-	-	-	-	-	-
-	-	-	-	-	-	-	-	-	-	-	-	-
1	-	1	1	-	-	-	-	1	1	-	-	-
-	-	-	-	-	-	-	-	-	-	-	-	-
-	-	-	-	-	1	-	-	-	-	-	1	-
-	-	-	-	-	-	-	-	-	-	-	-	-
-	-	-	-	-	-	-	-	-	-	-	-	-
-	-	-	-	-	-	-	-	-	-	-	-	-
-	-	-	-	-	-	-	-	-	-	-	-	-



ТРУДОВЫЕ РЕСУРСЫ

41. РАСПРЕДЕЛЕНИЕ ЧИСЛЕННОСТИ РУКОВОДИТЕЛЕЙ МАЛЫХ

(на 1 июля 2016 года; человек)

	общий стаж, лет					
	до 1	1 - 4	5-10	11-20	21-30	31 и более
Республика Дагестан	-	1	8	23	28	54
Муниципальные районы Республики Дагестан	-	1	7	23	27	51
Агульский муниципальный район	-	-	-	-	-	-
Акушинский муниципальный район	-	-	-	-	-	10
Ахвахский муниципальный район	-	-	-	1	-	-
Ахтынский муниципальный район	-	-	-	-	-	-
Бабаюртовский муниципальный район	-	-	-	-	-	1
Ботлихский муниципальный район	-	-	-	-	2	2
Буйнакский муниципальный район	-	-	-	-	-	-
Гергебильский муниципальный район	-	-	1	2	-	1
Гумбетовский муниципальный район	-	-	1	-	-	1
Гунибский муниципальный район	-	-	-	3	1	1
Дахадаевский муниципальный район	-	-	1	3	2	4
Дербентский муниципальный район	-	-	-	-	1	3
Докузпаринский муниципальный район	-	-	-	-	-	-
Казбековский муниципальный район	-	-	1	1	-	4
Кайтагский муниципальный район	-	-	-	-	-	-
Каякентский муниципальный район	-	-	-	1	-	-
Кизилюртовский муниципальный район	-	1	1	2	1	4
Кизлярский муниципальный район	-	-	-	2	2	5
Кулинский муниципальный район	-	-	-	2	3	-
Курахский муниципальный район	-	-	1	2	-	-
Лакский муниципальный район	-	-	-	-	-	1
Левашинский муниципальный район	-	-	-	-	-	-
Карабудахкентский муниципальный район	-	-	-	1	2	-
Кумторкалинский муниципальный район	-	-	-	-	-	-
Магарамкентский муниципальный район	-	-	-	-	-	-
Новолакский муниципальный район	-	-	-	-	-	-
Ногайский муниципальный район	-	-	1	-	-	-
Рутульский муниципальный район	-	-	-	-	-	-
Сергокалинский муниципальный район	-	-	-	-	1	-
Шамильский муниципальный район	-	-	-	1	1	-
Сулейман-Стальский муниципальный район	-	-	-	-	3	-
Табасаранский муниципальный район	-	-	-	-	-	-
Тарумовский муниципальный район	-	-	-	-	-	1



ТРУДОВЫЕ РЕСУРСЫ

СЕЛЬСКОХОЗЯЙСТВЕННЫХ ОРГАНИЗАЦИЙ¹⁾ ПО СТАЖУ РАБОТЫ

в сельском хозяйстве, лет						руководителем, лет					
до 1	1 - 4	5-10	11-20	21-30	31 и более	до 1	1 - 4	5-10	11-20	21-30	31 и более
-	9	18	27	27	33	-	25	45	26	16	2
-	9	17	27	25	31	-	24	44	25	15	1
-	-	-	-	-	-	-	-	-	-	-	-
-	-	-	-	1	9	-	1	2	3	4	-
-	-	-	1	-	-	-	-	-	1	-	-
-	-	-	-	-	-	-	-	-	-	-	-
-	-	1	-	-	-	-	-	1	-	-	-
-	-	-	1	3	-	-	-	3	1	-	-
-	-	-	-	-	-	-	-	-	-	-	-
-	-	2	1	-	1	-	-	3	-	1	-
-	-	2	-	-	-	-	-	2	-	-	-
-	-	-	3	1	1	-	-	2	3	-	-
-	1	1	4	3	1	-	2	5	2	1	-
-	-	1	-	1	2	-	1	1	1	-	1
-	-	-	-	-	-	-	-	-	-	-	-
-	2	1	1	1	1	-	3	1	1	1	-
-	-	-	-	-	-	-	-	-	-	-	-
-	-	-	1	-	-	-	-	-	1	-	-
-	2	2	1	1	3	-	4	1	1	3	-
-	-	-	2	2	5	-	2	1	4	2	-
-	-	1	2	2	-	-	-	3	2	-	-
-	1	1	1	-	-	-	2	1	-	-	-
-	-	-	-	-	1	-	-	-	1	-	-
-	-	-	-	-	-	-	-	-	-	-	-
-	1	-	-	2	-	-	1	2	-	-	-
-	-	-	-	-	-	-	-	-	-	-	-
-	-	-	-	-	-	-	-	-	-	-	-
-	1	-	-	-	-	-	1	-	-	-	-
-	-	-	-	-	-	-	-	-	-	-	-
-	-	-	1	-	-	-	1	-	-	-	-
-	-	2	-	-	-	-	-	2	-	-	-
-	-	1	1	1	-	-	-	3	-	-	-
-	-	-	-	-	-	-	-	-	-	-	-
-	-	-	-	-	1	-	-	-	-	1	-



ТРУДОВЫЕ РЕСУРСЫ

	общий стаж, лет					
	до 1	1 - 4	5-10	11-20	21-30	31 и более
Тляратинский муниципальный район	-	-	-	-	-	-
Унцукульский муниципальный район	-	-	-	-	-	-
Хасавюртовский муниципальный район	-	-	-	1	1	5
Хивский муниципальный район	-	-	-	-	-	-
Хунзахский муниципальный район	-	-	-	-	5	3
Цумадинский муниципальный район	-	-	-	-	-	-
Цунтинский муниципальный район	-	-	-	-	-	-
Чародинский муниципальный район	-	-	-	1	2	5
Городские округа Республики Дагестан	-	-	1	-	1	3
город Махачкала	-	-	-	-	1	1
город Буйнакс	-	-	-	-	-	-
город Дагестанские Огни	-	-	-	-	-	-
город Дербент	-	-	-	-	-	-
город Избербаш	-	-	-	-	-	-
город Каспийск	-	-	-	-	-	-
город Кизилюрт	-	-	-	-	-	-
город Кизляр	-	-	1	-	-	-
город Хасавюрт	-	-	-	-	-	2
город Южно-Сухокумск	-	-	-	-	-	-

¹Без учета микропредприятий



ТРУДОВЫЕ РЕСУРСЫ

В сельском хозяйстве, лет						руководителем, лет					
до 1	1 - 4	5-10	11-20	21-30	31 и более	до 1	1 - 4	5-10	11-20	21-30	31 и более
-	-	-	-	-	-	-	-	-	-	-	-
-	-	-	-	-	-	-	-	-	-	-	-
-	-	1	2	1	3	-	1	5	1	-	-
-	-	-	-	-	-	-	-	-	-	-	-
-	1	-	2	3	2	-	1	4	3	-	-
-	-	-	-	-	-	-	-	-	-	-	-
-	-	-	-	-	-	-	-	-	-	-	-
-	-	1	3	3	1	-	4	2	-	2	-
-	-	1	-	2	2	-	1	1	1	1	1
-	-	-	-	2	-	-	1	-	-	1	-
-	-	-	-	-	-	-	-	-	-	-	-
-	-	-	-	-	-	-	-	-	-	-	-
-	-	-	-	-	-	-	-	-	-	-	-
-	-	-	-	-	-	-	-	-	-	-	-
-	-	-	-	-	-	-	-	-	-	-	-
-	-	1	-	-	-	-	-	1	-	-	-
-	-	-	-	-	2	-	-	-	1	-	1
-	-	-	-	-	-	-	-	-	-	-	-

ТРУДОВЫЕ РЕСУРСЫ

42. РАСПРЕДЕЛЕНИЕ ЧИСЛЕННОСТИ ПОСТОЯННЫХ РАБОТНИКОВ

(на 1 июля 2016 года; человек)

	Всего		
		до 15	15-17
Республика Дагестан	6037	2	8
Муниципальные районы Республики Дагестан	5775	2	8
Агульский муниципальный район	20	-	-
Акушинский муниципальный район	189	-	-
Ахвахский муниципальный район	10	-	-
Ахтынский муниципальный район	-	-	-
Бабаюртовский муниципальный район	24	-	-
Ботлихский муниципальный район	73	-	-
Буйнакский муниципальный район	52	-	-
Гергебильский муниципальный район	45	-	-
Гумбетовский муниципальный район	66	-	-
Гунибский муниципальный район	223	2	-
Дахадаевский муниципальный район	140	-	-
Дербентский муниципальный район	755	-	-
Докузпаринский муниципальный район	-	-	-
Казбековский муниципальный район	203	-	-
Кайтагский муниципальный район	104	-	-
Каякентский муниципальный район	1923	-	6
Кизилюртовский муниципальный район	160	-	-
Кизлярский муниципальный район	366	-	2
Кулинский муниципальный район	215	-	-
Курахский муниципальный район	12	-	-
Лакский муниципальный район	12	-	-
Левашинский муниципальный район	17	-	-
Карабудахкентский муниципальный район	128	-	-
Кумторкалинский муниципальный район	6	-	-
Магарамкентский муниципальный район	76	-	-
Новолакский муниципальный район	5	-	-
Ногайский муниципальный район	37	-	-
Рутульский муниципальный район	15	-	-
Сергокалинский муниципальный район	67	-	-
Шамилевский муниципальный район	84	-	-
Сулейман-Стальский муниципальный район	48	-	-
Табасаранский муниципальный район	-	-	-
Тарумовский муниципальный район	67	-	-



ТРУДОВЫЕ РЕСУРСЫ

СЕЛЬСКОХОЗЯЙСТВЕННЫХ ОРГАНИЗАЦИЙ ¹⁾ ПО ПОЛУ И ВОЗРАСТУ

В том числе							
мужчины в возрасте, лет			женщины в возрасте, лет				
18-29	30-59	60 и более	до 15	15-17	18-29	30-54	55 и более
396	2552	421	-	7	331	1876	444
379	2428	392	-	7	320	1819	420
2	17	-	-	-	-	1	-
15	92	35	-	-	2	36	9
-	7	-	-	-	-	3	-
-	-	-	-	-	-	-	-
2	17	-	-	-	-	5	-
13	26	2	-	-	19	10	3
10	30	2	-	-	-	9	1
4	16	4	-	-	-	14	7
7	47	-	-	-	2	10	-
15	107	8	-	-	14	72	5
14	84	10	-	-	4	24	4
33	312	62	-	-	40	242	66
-	-	-	-	-	-	-	-
23	110	14	-	-	10	40	6
5	32	29	-	-	-	19	19
80	513	106	-	4	142	847	225
8	71	17	-	-	10	36	18
32	180	34	-	3	18	79	18
22	130	-	-	-	6	56	1
-	6	3	-	-	-	2	1
-	11	-	-	-	-	1	-
-	9	-	-	-	-	8	-
13	50	10	-	-	13	36	6
2	3	1	-	-	-	-	-
-	25	-	-	-	-	45	6
1	3	-	-	-	-	1	-
2	23	-	-	-	1	9	2
-	4	5	-	-	-	6	-
1	27	11	-	-	1	19	8
2	43	6	-	-	10	23	-
2	23	-	-	-	2	18	3
-	-	-	-	-	-	-	-
11	33	5	-	-	1	16	1



ТРУДОВЫЕ РЕСУРСЫ

	Всего		
		до 15	15-17
Тляртинский муниципальный район	-	-	-
Унцукульский муниципальный район	42	-	-
Хасавюртовский муниципальный район	128	-	-
Хивский муниципальный район	13	-	-
Хунзахский муниципальный район	306	-	-
Цумадинский муниципальный район	-	-	-
Цунтинский муниципальный район	-	-	-
Чародинский муниципальный район	144	-	-
Городские округа Республики Дагестан	262	-	-
город Махачкала	140	-	-
город Буйнакск	-	-	-
город Дагестанские Огни	-	-	-
город Дербент	87	-	-
город Избербаш	-	-	-
город Каспийск	8	-	-
город Кизилюрт	-	-	-
город Кизляр	3	-	-
город Хасавюрт	24	-	-
город Южно-Сухокумск	-	-	-

¹Без учета микропредприятий и подсобных сельскохозяйственных предприятий несельскохозяйственных организаций



ТРУДОВЫЕ РЕСУРСЫ

в том числе							
мужчины в возрасте, лет			женщины в возрасте, лет				
18-29	30-59	60 и более	до 15	15-17	18-29	30-54	55 и более
-	-	-	-	-	-	-	-
7	20	5	-	-	1	8	1
7	82	12	-	-	2	20	5
-	13	-	-	-	-	-	-
23	187	6	-	-	10	77	3
-	-	-	-	-	-	-	-
-	-	-	-	-	-	-	-
23	75	5	-	-	12	27	2
17	124	29	-	-	11	57	24
5	46	15	-	-	6	46	22
-	-	-	-	-	-	-	-
-	-	-	-	-	-	-	-
10	61	7	-	-	4	5	-
-	-	-	-	-	-	-	-
-	3	1	-	-	1	1	2
-	-	-	-	-	-	-	-
1	1	-	-	-	-	1	-
1	13	6	-	-	-	4	-
-	-	-	-	-	-	-	-

ТРУДОВЫЕ РЕСУРСЫ

43. РАСПРЕДЕЛЕНИЕ ЧИСЛЕННОСТИ ПОСТОЯННЫХ РАБОТНИКОВ
МАЛОГО ПРЕДПРИНИМАТЕЛЬСТВА,

(на 1 июля 2016 года; человек)

	Всего		
		до 15	15-17
Республика Дагестан	3839	-	6
Муниципальные районы Республики Дагестан	3674	-	6
Агульский муниципальный район	20	-	-
Акушинский муниципальный район	47	-	-
Ахвахский муниципальный район	-	-	-
Ахтынский муниципальный район	-	-	-
Бабаюртовский муниципальный район	14	-	-
Ботлихский муниципальный район	-	-	-
Буйнакский муниципальный район	52	-	-
Гергебильский муниципальный район	-	-	-
Гумбетовский муниципальный район	-	-	-
Гунибский муниципальный район	132	-	-
Дахадаевский муниципальный район	6	-	-
Дербентский муниципальный район	632	-	-
Докузпаринский муниципальный район	-	-	-
Казбековский муниципальный район	45	-	-
Кайтагский муниципальный район	104	-	-
Каякентский муниципальный район	1885	-	6
Кизилюртовский муниципальный район	-	-	-
Кизлярский муниципальный район	88	-	-
Кулинский муниципальный район	-	-	-
Курахский муниципальный район	7	-	-
Лакский муниципальный район	-	-	-
Левашинский муниципальный район	17	-	-
Карабудахкентский муниципальный район	97	-	-
Кумторкалинский муниципальный район	6	-	-
Магарамкентский муниципальный район	76	-	-
Новолакский муниципальный район	5	-	-
Ногайский муниципальный район	-	-	-
Рутульский муниципальный район	15	-	-
Сергокалинский муниципальный район	49	-	-
Шамильский муниципальный район	54	-	-
Сулейман-Стальский муниципальный район	1	-	-
Табасаранский муниципальный район	-	-	-
Тарумовский муниципальный район	15	-	-



ТРУДОВЫЕ РЕСУРСЫ

СЕЛЬСКОХОЗЯЙСТВЕННЫХ ОРГАНИЗАЦИЙ¹⁾, НЕ ОТНОСЯЩИХСЯ К СУБЪЕКТАМ
ПО ПОЛУ И ВОЗРАСТУ

в том числе							
мужчины в возрасте, лет			женщины в возрасте, лет				
18-29	30-59	60 и более	до 15	15-17	18-29	30-54	55 и более
202	1424	273	-	4	233	1358	339
187	1327	252	-	4	222	1342	334
2	17	-	-	-	-	1	-
5	24	6	-	-	2	7	3
-	-	-	-	-	-	-	-
-	-	-	-	-	-	-	-
2	9	-	-	-	-	3	-
-	-	-	-	-	-	-	-
10	30	2	-	-	-	9	1
-	-	-	-	-	-	-	-
-	-	-	-	-	-	-	-
9	54	3	-	-	10	55	1
-	6	-	-	-	-	-	-
33	254	54	-	-	39	196	56
-	-	-	-	-	-	-	-
2	25	1	-	-	1	12	4
5	32	29	-	-	-	19	19
73	493	106	-	4	138	840	225
-	-	-	-	-	-	-	-
5	53	6	-	-	6	14	4
-	-	-	-	-	-	-	-
-	3	3	-	-	-	-	1
-	-	-	-	-	-	-	-
-	9	-	-	-	-	8	-
9	40	9	-	-	4	29	6
2	3	1	-	-	-	-	-
-	25	-	-	-	-	45	6
1	3	-	-	-	-	1	-
-	-	-	-	-	-	-	-
-	4	5	-	-	-	6	-
1	21	4	-	-	1	19	3
2	25	6	-	-	9	12	-
-	1	-	-	-	-	-	-
-	-	-	-	-	-	-	-
1	6	2	-	-	-	6	-



ТРУДОВЫЕ РЕСУРСЫ

	Всего		
		до 15	15-17
Тляратинский муниципальный район	-	-	-
Унцукульский муниципальный район	42	-	-
Хасавюртовский муниципальный район	66	-	-
Хивский муниципальный район	13	-	-
Хунзахский муниципальный район	180	-	-
Цумадинский муниципальный район	-	-	-
Цунтинский муниципальный район	-	-	-
Чародинский муниципальный район	6	-	-
Городские округа Республики Дагестан	165	-	-
город Махачкала	70	-	-
город Буйнакс	-	-	-
город Дагестанские Огни	-	-	-
город Дербент	87	-	-
город Избербаш	-	-	-
город Каспийск	8	-	-
город Кизилюрт	-	-	-
город Кизляр	-	-	-
город Хасавюрт	-	-	-
город Южно-Сухокумск	-	-	-

¹⁾Без учета микропредприятий и подсобных сельскохозяйственных предприятий несельскохозяйственных организаций



ТРУДОВЫЕ РЕСУРСЫ

в том числе							
мужчины в возрасте, лет			женщины в возрасте, лет				
18-29	30-59	60 и более	до 15	15-17	18-29	30-54	55 и более
-	-	-	-	-	-	-	-
7	20	5	-	-	1	8	1
5	44	5	-	-	1	7	4
-	13	-	-	-	-	-	-
13	112	4	-	-	7	44	-
-	-	-	-	-	-	-	-
-	-	-	-	-	-	-	-
-	1	1	-	-	3	1	-
15	97	21	-	-	11	16	5
5	33	13	-	-	6	10	3
-	-	-	-	-	-	-	-
-	-	-	-	-	-	-	-
10	61	7	-	-	4	5	-
-	-	-	-	-	-	-	-
-	3	1	-	-	1	1	2
-	-	-	-	-	-	-	-
-	-	-	-	-	-	-	-
-	-	-	-	-	-	-	-
-	-	-	-	-	-	-	-

ТРУДОВЫЕ РЕСУРСЫ

44. РАСПРЕДЕЛЕНИЕ ЧИСЛЕННОСТИ ПОСТОЯННЫХ СЕЛЬСКОХОЗЯЙСТВЕННЫХ ПРЕДПРИЯТИЙ¹⁾

(на 1 июля 2016 года; человек)

	Всего		
		до 15	15-17
Республика Дагестан	2198	2	2
Муниципальные районы Республики Дагестан	2101	2	2
Агульский муниципальный район	-	-	-
Акушинский муниципальный район	142	-	-
Ахвахский муниципальный район	10	-	-
Ахтынский муниципальный район	-	-	-
Бабаюртовский муниципальный район	10	-	-
Ботлихский муниципальный район	73	-	-
Буйнакский муниципальный район	-	-	-
Гергебильский муниципальный район	45	-	-
Гумбетовский муниципальный район	66	-	-
Гунибский муниципальный район	91	2	-
Дахадаевский муниципальный район	134	-	-
Дербентский муниципальный район	123	-	-
Докузпаринский муниципальный район	-	-	-
Казбековский муниципальный район	158	-	-
Кайтагский муниципальный район	-	-	-
Каякентский муниципальный район	38	-	-
Кизилюртовский муниципальный район	160	-	-
Кизлярский муниципальный район	278	-	2
Кулинский муниципальный район	215	-	-
Курахский муниципальный район	5	-	-
Лакский муниципальный район	12	-	-
Левашинский муниципальный район	-	-	-
Карабудахкентский муниципальный район	31	-	-
Кумторкалинский муниципальный район	-	-	-
Магарамкентский муниципальный район	-	-	-
Новолакский муниципальный район	-	-	-
Ногайский муниципальный район	37	-	-
Рутульский муниципальный район	-	-	-
Сергокалинский муниципальный район	18	-	-
Шамильский муниципальный район	30	-	-
Сулейман-Стальский муниципальный район	47	-	-
Табасаранский муниципальный район	-	-	-
Тарумовский муниципальный район	52	-	-



ТРУДОВЫЕ РЕСУРСЫ

РАБОТНИКОВ МАЛЫХ
ПО ПОЛУ И ВОЗРАСТУ

в том числе							
мужчины в возрасте, лет			женщины в возрасте, лет				
18-29	30-59	60 и более	до 15	15-17	18-29	30-54	55 и более
194	1128	148	-	3	98	518	105
192	1101	140	-	3	98	477	86
-	-	-	-	-	-	-	-
10	68	29	-	-	-	29	6
-	7	-	-	-	-	3	-
-	-	-	-	-	-	-	-
-	8	-	-	-	-	2	-
13	26	2	-	-	19	10	3
-	-	-	-	-	-	-	-
4	16	4	-	-	-	14	7
7	47	-	-	-	2	10	-
6	53	5	-	-	4	17	4
14	78	10	-	-	4	24	4
-	58	8	-	-	1	46	10
-	-	-	-	-	-	-	-
21	85	13	-	-	9	28	2
-	-	-	-	-	-	-	-
7	20	-	-	-	4	7	-
8	71	17	-	-	10	36	18
27	127	28	-	3	12	65	14
22	130	-	-	-	6	56	1
-	3	-	0	-	-	2	-
-	11	-	-	-	-	1	-
-	-	-	-	-	-	-	-
4	10	1	-	-	9	7	-
-	-	-	-	-	-	-	-
-	-	-	-	-	-	-	-
-	-	-	-	-	-	-	-
2	23	-	-	-	1	9	2
-	-	-	-	-	-	-	-
-	6	7	-	-	-	-	5
-	18	-	-	-	1	11	-
2	22	-	-	-	2	18	3
-	-	-	-	-	-	-	-
10	27	3	-	-	1	10	1



ТРУДОВЫЕ РЕСУРСЫ

	Всего		
		до 15	15-17
Тляратинский муниципальный район	-	-	-
Унцукульский муниципальный район	-	-	-
Хасавюртовский муниципальный район	62	-	-
Хивский муниципальный район	-	-	-
Хунзахский муниципальный район	126	-	-
Цумадинский муниципальный район	-	-	-
Цунтинский муниципальный район	-	-	-
Чародинский муниципальный район	138	-	-
Городские округа Республики Дагестан	97	-	-
город Махачкала	70	-	-
город Буйнакс	-	-	-
город Дагестанские Огни	-	-	-
город Дербент	-	-	-
город Избербаш	-	-	-
город Каспийск	-	-	-
город Кизилюрт	-	-	-
город Кизляр	3	-	-
город Хасавюрт	24	-	-
город Южно-Сухокумск	-	-	-

¹⁾ Без учета микропредприятий и подсобных сельскохозяйственных предприятий несельскохозяйственных организаций



ТРУДОВЫЕ РЕСУРСЫ

в том числе							
мужчины в возрасте, лет			женщины в возрасте, лет				
18-29	30-59	60 и более	до 15	15-17	18-29	30-54	55 и более
-	-	-	-	-	-	-	-
-	-	-	-	-	-	-	-
2	38	7	-	-	1	13	1
-	-	-	-	-	-	-	-
10	75	2	-	-	3	33	3
-	-	-	-	-	-	-	-
-	-	-	-	-	-	-	-
23	74	4	-	-	9	26	2
2	27	8	-	-	-	41	19
-	13	2	-	-	-	36	19
-	-	-	-	-	-	-	-
-	-	-	-	-	-	-	-
-	-	-	-	-	-	-	-
-	-	-	-	-	-	-	-
-	-	-	-	-	-	-	-
-	-	-	-	-	-	-	-
1	1	-	-	-	-	1	-
1	13	6	-	-	-	4	-
-	-	-	-	-	-	-	-



ТРУДОВЫЕ РЕСУРСЫ

45. РАСПРЕДЕЛЕНИЕ ЧИСЛЕННОСТИ
СЕЛЬСКОХОЗЯЙСТВЕННЫХ ОРГАНИЗАЦИЙ¹⁾

(на 1 июля 2016 года;

	высшее		среднее
	всего	в том числе	всего
		сельскохо- зяйстве- нное	
Республика Дагестан	849	500	948
Муниципальные районы Республики Дагестан	765	449	892
Агульский муниципальный район	7	4	4
Акушинский муниципальный район	28	19	13
Ахвахский муниципальный район	1	1	3
Ахтынский муниципальный район	-	-	-
Бабаюртовский муниципальный район	10	3	5
Ботлихский муниципальный район	11	3	17
Буйнакский муниципальный район	4	4	10
Гергебильский муниципальный район	4	3	26
Гумбетовский муниципальный район	2	1	6
Гунибский муниципальный район	45	31	42
Дахадаевский муниципальный район	37	22	46
Дербентский муниципальный район	127	82	169
Докузпаринский муниципальный район	-	-	-
Казбековский муниципальный район	32	29	50
Кайтагский муниципальный район	13	11	54
Каякентский муниципальный район	138	67	119
Кизилюртовский муниципальный район	28	18	10
Кизлярский муниципальный район	50	30	57
Кулинский муниципальный район	31	8	49
Курахский муниципальный район	-	-	5
Лакский муниципальный район	1	-	1
Левашинский муниципальный район	6	-	11
Карабудахкентский муниципальный район	21	15	17
Кумторкалинский муниципальный район	1	1	3
Магарамкентский муниципальный район	15	4	7
Новолакский муниципальный район	2	-	3
Ногайский муниципальный район	9	8	3
Рутульский муниципальный район	5	4	-
Сергокалинский муниципальный район	6	3	9
Шамилевский муниципальный район	20	10	8



ТРУДОВЫЕ РЕСУРСЫ

ПОСТОЯННЫХ РАБОТНИКОВ
ПО УРОВНЮ ОБРАЗОВАНИЯ

человек)

Работники, имеющие образование

профессиональное	начальное профессиональное (профессионально-техническое)	среднее (полное) общее или основное общее	начальное общее или не имеют начального общего образования
в том числе сельскохозяйственное			
492	413	3458	369
469	383	3382	353
1	-	9	-
12	1	147	-
2	3	3	-
-	-	-	-
-	-	9	-
4	4	41	-
10	-	12	26
12	2	2	11
5	8	30	20
30	4	62	70
16	26	28	3
61	68	316	75
-	-	-	-
24	6	111	4
52	7	30	-
69	53	1536	77
9	21	85	16
36	48	189	22
14	19	101	15
-	-	7	-
-	-	10	-
-	-	-	-
12	1	89	-
2	1	1	-
-	-	54	-
-	-	-	-
2	3	22	-
-	1	7	2
9	-	52	-
3	24	32	-



ТРУДОВЫЕ РЕСУРСЫ

	высшее		
	среднее		всего
	всего	в том числе сельскохозяйственное	
Сулейман-Стальский муниципальный район	10	6	9
Табасаранский муниципальный район	-	-	-
Тарумовский муниципальный район	11	4	7
Тляратинский муниципальный район	-	-	-
Унцукульский муниципальный район	8	5	15
Хасавюртовский муниципальный район	7	3	33
Хивский муниципальный район	3	1	5
Хунзахский муниципальный район	56	45	57
Цумадинский муниципальный район	-	-	-
Цунтинский муниципальный район	-	-	-
Чародинский муниципальный район	16	4	19
Городские округа Республики Дагестан	84	51	56
город Махачкала	38	19	16
город Буйнакс	-	-	-
город Дагестанские Огни	-	-	-
город Дербент	32	26	33
город Избербаш	-	-	-
город Каспийск	4	1	2
город Кизилюрт	-	-	-
город Кизляр	2	-	1
город Хасавюрт	8	5	4
город Южно-Сухокумск	-	-	-

¹⁾ Без учета микропредприятий



ТРУДОВЫЕ РЕСУРСЫ

Работники, имеющие образование			
профессиональное	начальное профессиональное (профессионально-техническое)	среднее (полное) общее или основное общее	начальное общее или не имеют начального общего образования
в том числе сельскохозяйственное			
3	22	7	-
-	-	-	-
2	8	38	3
-	-	-	-
11	2	16	1
20	41	44	3
-	2	3	-
41	8	180	5
-	-	-	-
-	-	-	-
7	-	109	-
23	30	76	16
4	5	65	16
-	-	-	-
-	-	-	-
17	22	-	-
-	-	-	-
-	-	2	-
-	-	-	-
-	-	-	-
2	3	9	-
-	-	-	-

ТРУДОВЫЕ РЕСУРСЫ

46. РАСПРЕДЕЛЕНИЕ ЧИСЛЕННОСТИ ПОСТОЯННЫХ
К СУБЪЕКТАМ МАЛОГО ПРЕДПРИНИМАТЕЛЬСТВА,

(на 1 июля 2016 года)

	высшее профессиональное	
	всего	в том числе сельскохозяйствен- ное
Республика Дагестан	505	312
Муниципальные районы Республики Дагестан	437	272
Агульский муниципальный район	7	4
Акушинский муниципальный район	7	2
Ахвахский муниципальный район	-	-
Ахтынский муниципальный район	-	-
Бабаюртовский муниципальный район	8	2
Ботлихский муниципальный район	-	-
Буйнакский муниципальный район	4	4
Гергебильский муниципальный район	-	-
Гумбетовский муниципальный район	-	-
Гунибский муниципальный район	35	25
Дахадаевский муниципальный район	4	2
Дербентский муниципальный район	105	69
Докузпаринский муниципальный район	-	-
Казбековский муниципальный район	6	6
Кайтагский муниципальный район	13	11
Каякентский муниципальный район	117	67
Кизилюртовский муниципальный район	-	-
Кизлярский муниципальный район	10	9
Кулинский муниципальный район	-	-
Курахский муниципальный район	-	-
Лакский муниципальный район	-	-
Левашинский муниципальный район	6	-
Карабудахкентский муниципальный район	9	5
Кумторкалинский муниципальный район	1	1
Магарамкентский муниципальный район	15	4
Новолакский муниципальный район	2	-
Ногайский муниципальный район	-	-
Рутульский муниципальный район	5	4
Сергокалинский муниципальный район	3	1
Шамильский муниципальный район	18	9



ТРУДОВЫЕ РЕСУРСЫ

РАБОТНИКОВ СЕЛЬСКОХОЗЯЙСТВЕННЫХ ОРГАНИЗАЦИЙ¹⁾, НЕ ОТНОСЯЩИХСЯ
ПО УРОВНЮ ОБРАЗОВАНИЯ

человек)

Работники, имеющие образование				
среднее профессиональное		начальное профессиональное (профессионально-техническое)	среднее (полное) общее или основное общее	начальное общее или не имеют начального общего образования
всего	в том числе сельскохозяйственное			
506	283	231	2320	277
458	263	205	2313	261
4	1	-	9	-
2	1	-	38	-
-	-	-	-	-
-	-	-	-	-
5	-	-	1	-
-	-	-	-	-
10	10	-	12	26
-	-	-	-	-
-	-	-	-	-
13	13	-	14	70
1	-	-	1	-
129	39	64	269	65
-	-	-	-	-
9	8	6	22	2
54	52	7	30	-
109	69	53	1529	77
-	-	-	-	-
6	3	26	31	15
-	-	-	-	-
4	-	-	3	-
-	-	-	-	-
11	-	-	-	-
8	7	1	79	-
3	2	1	1	-
7	-	-	54	-
3	-	-	-	-
-	-	-	-	-
-	-	1	7	2
4	4	-	42	-
-	-	24	12	-



ТРУДОВЫЕ РЕСУРСЫ

	высшее профессиональное	
	всего	в том числе сельскохозяйственное
Сулейман-Стальский муниципальный район	1	1
Табасаранский муниципальный район	-	-
Тарумовский муниципальный район	4	4
Тляратинский муниципальный район	-	-
Унцукульский муниципальный район	8	5
Хасавюртовский муниципальный район	2	1
Хивский муниципальный район	3	1
Хунзахский муниципальный район	40	35
Цумадинский муниципальный район	-	-
Цунтинский муниципальный район	-	-
Чародинский муниципальный район	4	-
Городские округа Республики Дагестан	68	40
город Махачкала	32	13
город Буйнакс	-	-
город Дагестанские Огни	-	-
город Дербент	32	26
город Избербаш	-	-
город Каспийск	4	1
город Кизилюрт	-	-
город Кизляр	-	-
город Хасавюрт	-	-
город Южно-Сухокумск	-	-

¹⁾ Без учета микропредприятий



ТРУДОВЫЕ РЕСУРСЫ

Работники, имеющие образование				
среднее профессиональное		начальное профессиональное (профессионально-техническое)	среднее (полное) общее или основное общее	начальное общее или не имеют начального общего образования
всего	в том числе сельскохозяйственное			
-	-	-	-	-
-	-	-	-	-
4	2	1	6	-
-	-	-	-	-
15	11	2	16	1
22	14	17	22	3
5	-	2	3	-
29	27	-	111	-
-	-	-	-	-
-	-	-	-	-
1	-	-	1	-
48	20	26	7	16
13	3	4	5	16
-	-	-	-	-
-	-	-	-	-
33	17	22	-	-
-	-	-	-	-
2	-	-	2	-
-	-	-	-	-
-	-	-	-	-
-	-	-	-	-
-	-	-	-	-

ТРУДОВЫЕ РЕСУРСЫ

47. РАСПРЕДЕЛЕНИЕ ЧИСЛЕННОСТИ ПОСТОЯННЫХ РАБОТНИКОВ

(на 1 июля 2016 года)

	высшее профессиональное	
	всего	в том числе сельскохозяйствен- ное
Республика Дагестан	344	188
Муниципальные районы Республики Дагестан	328	177
Агульский муниципальный район	-	-
Акушинский муниципальный район	21	17
Ахвахский муниципальный район	1	1
Ахтынский муниципальный район	-	-
Бабаюртовский муниципальный район	2	1
Ботлихский муниципальный район	11	3
Буйнакский муниципальный район	-	-
Гергебильский муниципальный район	4	3
Гумбетовский муниципальный район	2	1
Гунибский муниципальный район	10	6
Дахадаевский муниципальный район	33	20
Дербентский муниципальный район	22	13
Докузпаринский муниципальный район	-	-
Казбековский муниципальный район	26	23
Кайтагский муниципальный район	-	-
Каякентский муниципальный район	21	-
Кизилюртовский муниципальный район	28	18
Кизлярский муниципальный район	40	21
Кулинский муниципальный район	31	8
Курахский муниципальный район	-	-
Лакский муниципальный район	1	-
Левашинский муниципальный район	-	-
Карабудахкентский муниципальный район	12	10
Кумторкалинский муниципальный район	-	-
Магарамкентский муниципальный район	-	-
Новолакский муниципальный район	-	-
Ногайский муниципальный район	9	8
Рутульский муниципальный район	-	-
Сергокалинский муниципальный район	3	2
Шамилевский муниципальный район	2	1



ТРУДОВЫЕ РЕСУРСЫ

МАЛЫХ СЕЛЬСКОХОЗЯЙСТВЕННЫХ ПРЕДПРИЯТИЙ¹⁾ ПО УРОВНЮ ОБРАЗОВАНИЯ

человек)

Работники, имеющие образование				
среднее профессиональное		начальное профессиональное (профессионально-техническое)	среднее (полное) общее или основное общее	начальное общее или не имеют начального общего образования
всего	в том числе сельскохозяйственное			
442	209	182	1138	92
434	206	178	1069	92
-	-	-	-	-
11	11	1	109	-
3	2	3	3	-
-	-	-	-	-
-	-	-	8	-
17	4	4	41	-
-	-	-	-	-
26	12	2	2	11
6	5	8	30	20
29	17	4	48	-
45	16	26	27	3
40	22	4	47	10
-	-	-	-	-
41	16	-	89	2
-	-	-	-	-
10	-	-	7	-
10	9	21	85	16
51	33	22	158	7
49	14	19	101	15
1	-	-	4	-
1	-	-	10	-
-	-	-	-	-
9	5	-	10	-
-	-	-	-	-
-	-	-	-	-
-	-	-	-	-
3	2	3	22	-
-	-	-	-	-
5	5	-	10	-
8	3	-	20	-



ТРУДОВЫЕ РЕСУРСЫ

	высшее профессиональное	
	всего	в том числе сельскохозяйствен- ное
Сулейман-Стальский муниципальный район	9	5
Табасаранский муниципальный район	-	-
Тарумовский муниципальный район	7	-
Тляратинский муниципальный район	-	-
Унцукульский муниципальный район	-	-
Хасавюртовский муниципальный район	5	2
Хивский муниципальный район	-	-
Хунзахский муниципальный район	16	10
Цумадинский муниципальный район	-	-
Цунтинский муниципальный район	-	-
Чародинский муниципальный район	12	4
Городские округа Республики Дагестан	16	11
город Махачкала	6	6
город Буйнакс	-	-
город Дагестанские Огни	-	-
город Дербент	-	-
город Избербаш	-	-
город Каспийск	-	-
город Кизилюрт	-	-
город Кизляр	2	-
город Хасавюрт	8	5
город Южно-Сухокумск	-	-

¹⁾ Без учета микропредприятий



ТРУДОВЫЕ РЕСУРСЫ

Работники, имеющие образование				
среднее профессиональное		начальное профессиональное (профессионально-техническое)	среднее (полное) общее или основное общее	начальное общее или не имеют начального общего образования
всего	в том числе сельскохозяйственное			
9	3	22	7	-
-	-	-	-	-
3	-	7	32	3
-	-	-	-	-
-	-	-	-	-
11	6	24	22	-
-	-	-	-	-
28	14	8	69	5
-	-	-	-	-
-	-	-	-	-
18	7	-	108	-
8	3	4	69	-
3	1	1	60	-
-	-	-	-	-
-	-	-	-	-
-	-	-	-	-
-	-	-	-	-
-	-	-	-	-
-	-	-	-	-
1	-	-	-	-
4	2	3	9	-
-	-	-	-	-

ТРУДОВЫЕ РЕСУРСЫ

48. СТРУКТУРА ЧИСЛЕННОСТИ ПОСТОЯННЫХ РАБОТНИКОВ

(на 1 июля 2016 года)

	высшее профессиональное	
	всего	в том числе сельскохозяйственное
Республика Дагестан	14.1	8.3
Муниципальные районы Республики Дагестан	13.2	7.8
Агульский муниципальный район	35.0	20.0
Акушинский муниципальный район	14.8	10.1
Ахвахский муниципальный район	10.0	10.0
Ахтынский муниципальный район	-	-
Бабаюртовский муниципальный район	41.7	12.5
Ботлихский муниципальный район	15.1	4.1
Буйнакский муниципальный район	7.7	7.7
Гергебильский муниципальный район	8.9	6.7
Гумбетовский муниципальный район	3.0	1.5
Гунибский муниципальный район	20.2	13.9
Дахадаевский муниципальный район	26.4	15.7
Дербентский муниципальный район	16.8	10.9
Докузпаринский муниципальный район	-	-
Казбековский муниципальный район	15.8	14.3
Кайтагский муниципальный район	12.5	10.6
Каякентский муниципальный район	7.2	3.5
Кизилюртовский муниципальный район	17.5	11.3
Кизлярский муниципальный район	13.7	8.2
Купинский муниципальный район	14.4	3.7
Курахский муниципальный район	-	-
Лакский муниципальный район	8.3	-
Левашинский муниципальный район	35.3	-
Карабудахкентский муниципальный район	16.4	11.7
Кумторкалинский муниципальный район	16.7	16.7
Магарамкентский муниципальный район	19.7	5.3
Новолакский муниципальный район	40.0	-
Ногайский муниципальный район	24.3	21.6
Рутульский муниципальный район	33.3	26.7
Сергокалинский муниципальный район	9.0	4.5
Шамильский муниципальный район	23.8	11.9
Сулейман-Стальский муниципальный район	20.8	12.5



ТРУДОВЫЕ РЕСУРСЫ

СЕЛЬСКОХОЗЯЙСТВЕННЫХ ОРГАНИЗАЦИЙ¹⁾ ПО УРОВНЮ ОБРАЗОВАНИЯ

человек)

Работники, имеющие образование				
среднее профессиональное		начальное профессиональное (профессионально-техническое)	среднее (полное) общее или основное общее	начальное общее или не имеют начального общего образования
всего	в том числе сельскохозяйственное			
15.7	8.1	6.8	57.3	6.1
15.4	8.1	6.6	58.6	6.1
20.0	5.0	-	45.0	-
6.9	6.3	0.5	77.8	-
30.0	20.0	30.0	30.0	-
-	-	-	-	-
20.8	-	-	37.5	-
23.3	5.5	5.5	56.2	-
19.2	19.2	-	23.1	50.0
57.8	26.7	4.4	4.4	24.4
9.1	7.6	12.1	45.5	30.3
18.8	13.5	1.8	27.8	31.4
32.9	11.4	18.6	20.0	2.1
22.4	8.1	9.0	41.9	9.9
-	-	-	-	-
24.6	11.8	3.0	54.7	2.0
51.9	50.0	6.7	28.8	-
6.2	3.6	2.8	79.9	4.0
6.3	5.6	13.1	53.1	10.0
15.6	9.8	13.1	51.6	6.0
22.8	6.5	8.8	47.0	7.0
41.7	-	-	58.3	-
8.3	-	-	83.3	-
64.7	-	-	-	-
13.3	9.4	0.8	69.5	-
50.0	33.3	16.7	16.7	-
9.2	-	-	71.1	-
60.0	-	-	-	-
8.1	5.4	8.1	59.5	-
-	-	6.7	46.7	13.3
13.4	13.4	-	77.6	-
9.5	3.6	28.6	38.1	-
18.8	6.3	45.8	14.6	-



ТРУДОВЫЕ РЕСУРСЫ

	высшее профессиональное	
	всего	в том числе сельскохозяйственное
Табасаранский муниципальный район	-	-
Тарумовский муниципальный район	16.4	6.0
Тляратинский муниципальный район	-	-
Унцукульский муниципальный район	19.0	11.9
Хасавюртовский муниципальный район	5.5	2.3
Хивский муниципальный район	23.1	7.7
Хунзахский муниципальный район	18.3	14.7
Цумадинский муниципальный район	-	-
Цунтинский муниципальный район	-	-
Чародинский муниципальный район	11.1	2.8
Городские округа Республики Дагестан	32.1	19.5
город Махачкала	27.1	13.6
город Буйнакс	-	-
город Дагестанские Огни	-	-
город Дербент	36.8	29.9
город Избербаш	-	-
город Каспийск	50.0	12.5
город Кизилюрт	-	-
город Кизляр	66.7	-
город Хасавюрт	33.3	20.8
город Южно-Сухокумск	-	-

¹⁾Без учета микропредприятий



ТРУДОВЫЕ РЕСУРСЫ

Работники, имеющие образование				
среднее профессиональное		начальное профессиональное (профессионально-техническое)	среднее (полное) общее или основное общее	начальное общее или не имеют начального общего образования
всего	в том числе сельскохозяйственное			
-	-	-	-	-
10.4	3.0	11.9	56.7	4.5
-	-	-	-	-
35.7	26.2	4.8	38.1	2.4
25.8	15.6	32.0	34.4	2.3
38.5	-	15.4	23.1	-
18.6	13.4	2.6	58.8	1.6
-	-	-	-	-
-	-	-	-	-
13.2	4.9	-	75.7	-
21.4	8.8	11.5	29.0	6.1
11.4	2.9	3.6	46.4	11.4
-	-	-	-	-
-	-	-	-	-
37.9	19.5	25.3	-	-
-	-	-	-	-
25.0	-	-	25.0	-
-	-	-	-	-
33.3	-	-	-	-
16.7	8.3	12.5	37.5	-
-	-	-	-	-

ТРУДОВЫЕ РЕСУРСЫ

49. СТРУКТУРА ЧИСЛЕННОСТИ ПОСТОЯННЫХ
К СУБЪЕКТАМ МАЛОГО ПРЕДПРИНИМАТЕЛЬСТВА,

(на 1 июля 2016 года)

	высшее профессиональное	
	всего	в том числе сельскохозяйствен- ное
Республика Дагестан	13.2	8.1
Муниципальные районы Республики Дагестан	11.9	7.4
Агульский муниципальный район	35.0	20.0
Акушинский муниципальный район	14.9	4.3
Ахвахский муниципальный район	-	-
Ахтынский муниципальный район	-	-
Бабаюртовский муниципальный район	57.1	14.3
Ботлихский муниципальный район	-	-
Буйнакский муниципальный район	7.7	7.7
Гергебильский муниципальный район	-	-
Гумбетовский муниципальный район	-	-
Гунибский муниципальный район	26.5	18.9
Дахадаевский муниципальный район	66.7	33.3
Дербентский муниципальный район	16.6	10.9
Докузпаринский муниципальный район	-	-
Казбековский муниципальный район	13.3	13.3
Кайтагский муниципальный район	12.5	10.6
Каякентский муниципальный район	6.2	3.6
Кизилюртовский муниципальный район	-	-
Кизлярский муниципальный район	11.4	10.2
Кулинский муниципальный район	-	-
Курахский муниципальный район	-	-
Лакский муниципальный район	-	-
Левашинский муниципальный район	35.3	-
Карабудахкентский муниципальный район	9.3	5.2
Кумторкалинский муниципальный район	16.7	16.7
Магарамкентский муниципальный район	19.7	5.3
Новолакский муниципальный район	40.0	-
Ногайский муниципальный район	-	-
Рутульский муниципальный район	33.3	26.7
Сергокалинский муниципальный район	6.1	2.0
Шамилевский муниципальный район	33.3	16.7



ТРУДОВЫЕ РЕСУРСЫ

РАБОТНИКОВ СЕЛЬСКОХОЗЯЙСТВЕННЫХ ОРГАНИЗАЦИЙ¹⁾, НЕ ОТНОСЯЩИХСЯ
ПО УРОВНЮ ОБРАЗОВАНИЯ

человек)

Работники, имеющие образование				
среднее профессиональное		начальное профессиональное (профессионально-техническое)	среднее (полное) общее или основное общее	начальное общее или не имеют начального общего образования
всего	в том числе сельскохозяйственное			
13.2	7.4	6.0	60.4	7.2
12.5	7.2	5.6	63.0	7.1
20.0	5.0	-	45.0	-
4.3	2.1	-	80.9	-
-	-	-	-	-
-	-	-	-	-
35.7	-	-	7.1	-
-	-	-	-	-
19.2	19.2	-	23.1	50.0
-	-	-	-	-
-	-	-	-	-
9.8	9.8	-	10.6	53.0
16.7	-	-	16.7	-
20.4	6.2	10.1	42.6	10.3
-	-	-	-	-
20.0	17.8	13.3	48.9	4.4
51.9	50.0	6.7	28.8	-
5.8	3.7	2.8	81.1	4.1
-	-	-	-	-
6.8	3.4	29.5	35.2	17.0
-	-	-	-	-
57.1	-	-	42.9	-
-	-	-	-	-
64.7	-	-	-	-
8.2	7.2	1.0	81.4	-
50.0	33.3	16.7	16.7	-
9.2	-	-	71.1	-
60.0	-	-	-	-
-	-	-	-	-
-	-	6.7	46.7	13.3
8.2	8.2	-	85.7	-
-	-	44.4	22.2	-



ТРУДОВЫЕ РЕСУРСЫ

	высшее профессиональное	
	всего	в том числе сельскохозяйственное
Сулейман-Стальский муниципальный район	100.0	100.0
Табасаранский муниципальный район	-	-
Тарумовский муниципальный район	26.7	26.7
Тляратинский муниципальный район	-	-
Унцукульский муниципальный район	19.0	11.9
Хасавюртовский муниципальный район	3.0	1.5
Хивский муниципальный район	23.1	7.7
Хунзахский муниципальный район	22.2	19.4
Цумадинский муниципальный район	-	-
Цунтинский муниципальный район	-	-
Чародинский муниципальный район	66.7	-
Городские округа Республики Дагестан	41.2	24.2
город Махачкала	45.7	18.6
город Буйнакс	-	-
город Дагестанские Огни	-	-
город Дербент	36.8	29.9
город Избербаш	-	-
город Каспийск	50.0	12.5
город Кизилюрт	-	-
город Кизляр	-	-
город Хасавюрт	-	-
город Южно-Сухокумск	-	-

¹⁾ Без учета микропредприятий



ТРУДОВЫЕ РЕСУРСЫ

Работники, имеющие образование				
среднее профессиональное		начальное профессиональное (профессионально-техническое)	среднее (полное) общее или основное общее	начальное общее или не имеют начального общего образования
всего	в том числе сельскохозяйственное			
-	-	-	-	-
-	-	-	-	-
26.7	13.3	6.7	40.0	-
-	-	-	-	-
35.7	26.2	4.8	38.1	2.4
33.3	21.2	25.8	33.3	4.5
38.5	-	15.4	23.1	-
16.1	15.0	-	61.7	-
-	-	-	-	-
-	-	-	-	-
16.7	-	-	16.7	-
29.1	12.1	15.8	4.2	9.7
18.6	4.3	5.7	7.1	22.9
-	-	-	-	-
-	-	-	-	-
37.9	19.5	25.3	-	-
-	-	-	-	-
25.0	-	-	25.0	-
-	-	-	-	-
-	-	-	-	-
-	-	-	-	-
-	-	-	-	-

ТРУДОВЫЕ РЕСУРСЫ

50. СТРУКТУРА ЧИСЛЕННОСТИ ПОСТОЯННЫХ РАБОТНИКОВ МАЛЫХ

(на 1 июля 2016 года)

	высшее профессиональное	
	всего	в том числе сельскохозяйственное
Республика Дагестан	15.7	8.6
Муниципальные районы Республики Дагестан	15.6	8.4
Агульский муниципальный район	-	-
Акушинский муниципальный район	14.8	12.0
Ахвахский муниципальный район	10.0	10.0
Ахтынский муниципальный район	-	-
Бабаюртовский муниципальный район	20.0	10.0
Ботлихский муниципальный район	15.1	4.1
Буйнакский муниципальный район	-	-
Гергебильский муниципальный район	8.9	6.7
Гумбетовский муниципальный район	3.0	1.5
Гунибский муниципальный район	11.0	6.6
Дахадаевский муниципальный район	24.6	14.9
Дербентский муниципальный район	17.9	10.6
Докузпаринский муниципальный район	-	-
Казбековский муниципальный район	16.5	14.6
Кайтагский муниципальный район	-	-
Каякентский муниципальный район	55.3	-
Кизилюртовский муниципальный район	17.5	11.3
Кизлярский муниципальный район	14.4	7.6
Кулинский муниципальный район	14.4	3.7
Курахский муниципальный район	-	-
Лакский муниципальный район	8.3	-
Левашинский муниципальный район	-	-
Карабудахкентский муниципальный район	38.7	32.3
Кумторкалинский муниципальный район	-	-
Магарамкентский муниципальный район	-	-
Новолакский муниципальный район	-	-
Ногайский муниципальный район	24.3	21.6
Рутульский муниципальный район	-	-
Сергокалинский муниципальный район	16.7	11.1
Шамильский муниципальный район	6.7	3.3
Сулейман-Стальский муниципальный район	19.1	10.6



ТРУДОВЫЕ РЕСУРСЫ

СЕЛЬСКОХОЗЯЙСТВЕННЫХ ПРЕДПРИЯТИЙ¹⁾ ПО УРОВНЮ ОБРАЗОВАНИЯ

человек)

Работники, имеющие образование				
среднее профессиональное		начальное профессиональное (профессионально-техническое)	среднее (полное) общее или основное общее	начальное общее или не имеют начального общего образования
всего	в том числе сельскохозяйственное			
20.1	9.5	8.3	51.8	4.2
20.7	9.8	8.5	50.9	4.4
-	-	-	-	-
7.7	7.7	0.7	76.8	-
30.0	20.0	30.0	30.0	-
-	-	-	-	-
-	-	-	80.0	-
23.3	5.5	5.5	56.2	-
-	-	-	-	-
57.8	26.7	4.4	4.4	24.4
9.1	7.6	12.1	45.5	30.3
31.9	18.7	4.4	52.7	-
33.6	11.9	19.4	20.1	2.2
32.5	17.9	3.3	38.2	8.1
-	-	-	-	-
25.9	10.1	-	56.3	1.3
-	-	-	-	-
26.3	-	-	18.4	-
6.3	5.6	13.1	53.1	10.0
18.3	11.9	7.9	56.8	2.5
22.8	6.5	8.8	47.0	7.0
20.0	-	-	80.0	-
8.3	-	-	83.3	-
-	-	-	-	-
29.0	16.1	-	32.3	-
-	-	-	-	-
-	-	-	-	-
-	-	-	-	-
8.1	5.4	8.1	59.5	-
-	-	-	-	-
27.8	27.8	-	55.6	-
26.7	10.0	-	66.7	-
19.1	6.4	46.8	14.9	-



ТРУДОВЫЕ РЕСУРСЫ

	высшее профессиональное	
	всего	в том числе сельскохозяйственное
Табасаранский муниципальный район	-	-
Тарумовский муниципальный район	13.5	-
Тляратинский муниципальный район	-	-
Унцукульский муниципальный район	-	-
Хасавюртовский муниципальный район	8.1	3.2
Хивский муниципальный район	-	-
Хунзахский муниципальный район	12.7	7.9
Цумадинский муниципальный район	-	-
Цунтинский муниципальный район	-	-
Чародинский муниципальный район	8.7	2.9
Городские округа Республики Дагестан	16.5	11.3
город Махачкала	8.6	8.6
город Буйнакс	-	-
город Дагестанские Огни	-	-
город Дербент	-	-
город Избербаш	-	-
город Каспийск	-	-
город Кизилюрт	-	-
город Кизляр	66.7	-
город Хасавюрт	33.3	20.8
город Южно-Сухокумск	-	-

¹⁾ Без учета микропредприятий



ТРУДОВЫЕ РЕСУРСЫ

Работники, имеющие образование				
среднее профессиональное		начальное профессиональное (профессионально-техническое)	среднее (полное) общее или основное общее	начальное общее или не имеют начального общего образования
всево	в том числе сельскохозяйственное			
-	-	-	-	-
5.8	-	13.5	61.5	5.8
-	-	-	-	-
-	-	-	-	-
17.7	9.7	38.7	35.5	-
-	-	-	-	-
22.2	11.1	6.3	54.8	4.0
-	-	-	-	-
-	-	-	-	-
13.0	5.1	-	78.3	-
8.2	3.1	4.1	71.1	-
4.3	1.4	1.4	85.7	-
-	-	-	-	-
-	-	-	-	-
-	-	-	-	-
-	-	-	-	-
-	-	-	-	-
-	-	-	-	-
33.3	-	-	-	-
16.7	8.3	12.5	37.5	-
-	-	-	-	-

ТРУДОВЫЕ РЕСУРСЫ

51. ГРУППИРОВКА СЕЛЬСКОХОЗЯЙСТВЕННЫХ ОРГАНИЗАЦИЙ

(на 1 июля 2016 года)

	до 16	16 - 50	51 - 100
Республика Дагестан			
Число организаций, единиц	1447	111	24
в процентах от общего числа организаций	90.6	6.9	1.5
Численность работников, человек	7258	3044	1601
в процентах от общей численности работников	45.9	19.3	10.1
в среднем на одну организацию, человек	5	27	67
Муниципальные районы Республики Дагестан			
Агульский муниципальный район			
Число организаций, единиц	1419	102	24
в процентах от общего числа организаций	91.0	6.5	1.5
Численность работников, человек	7084	2805	1601
в процентах от общей численности работников	47.7	18.9	10.8
в среднем на одну организацию, человек	5	28	67
Акушинский муниципальный район			
Число организаций, единиц	13	-	-
в процентах от общего числа организаций	100.0	-	-
Численность работников, человек	53	-	-
в процентах от общей численности работников	100.0	-	-
в среднем на одну организацию, человек	4	-	-
Ахвахский муниципальный район			
Число организаций, единиц	36	6	-
в процентах от общего числа организаций	85.7	14.3	-
Численность работников, человек	204	127	-
в процентах от общей численности работников	61.6	38.4	-
в среднем на одну организацию, человек	6	21	-
Ахтынский муниципальный район			
Число организаций, единиц	94	-	-
в процентах от общего числа организаций	100.0	-	-
Численность работников, человек	294	-	-
в процентах от общей численности работников	100.0	-	-
в среднем на одну организацию, человек	3	-	-
Ахтынский муниципальный район			
Число организаций, единиц	74	-	-
в процентах от общего числа организаций	100.0	-	-
Численность работников, человек	402	-	-
в процентах от общей численности работников	100.0	-	-
в среднем на одну организацию, человек	5	-	-



ТРУДОВЫЕ РЕСУРСЫ

ПО ЧИСЛЕННОСТИ РАБОТНИКОВ

человек)

Сельскохозяйственные организации, имеющие численность работников, человек

101 - 250	251 - 400	401 - 800	801-1200	свыше 1200	Итого
9	5	2	-	-	1598
0.6	0.3	0.1	-	-	100
1361	1561	987	-	-	15812
8.6	9.9	6.2	-	-	100
151	312	494	-	-	10
9	5	1	-	-	1560
0.6	0.3	0.1	-	-	100
1361	1561	437	-	-	14849
9.2	10.5	2.9	-	-	100
151	312	437	-	-	10
-	-	-	-	-	13
-	-	-	-	-	100
-	-	-	-	-	53
-	-	-	-	-	100
-	-	-	-	-	4
-	-	-	-	-	42
-	-	-	-	-	100
-	-	-	-	-	331
-	-	-	-	-	100
-	-	-	-	-	8
-	-	-	-	-	94
-	-	-	-	-	100
-	-	-	-	-	294
-	-	-	-	-	100
-	-	-	-	-	3
-	-	-	-	-	74
-	-	-	-	-	100
-	-	-	-	-	402
-	-	-	-	-	100
-	-	-	-	-	5



ТРУДОВЫЕ РЕСУРСЫ

	до 16	16 - 50	51 - 100
Бабаюртовский муниципальный район			
Число организаций, единиц	8	1	1
в процентах от общего числа организаций	72.7	9.1	9.1
Численность работников, человек	60	18	73
в процентах от общей численности работников	22.3	6.7	27.1
в среднем на одну организацию, человек	8	18	73
Ботлихский муниципальный район			
Число организаций, единиц	48	5	1
в процентах от общего числа организаций	88.9	9.3	1.9
Численность работников, человек	221	197	73
в процентах от общей численности работников	45.0	40.1	14.9
в среднем на одну организацию, человек	5	39	73
Буйнакский муниципальный район			
Число организаций, единиц	26	1	1
в процентах от общего числа организаций	92.9	3.6	3.6
Численность работников, человек	121	24	55
в процентах от общей численности работников	60.5	12.0	27.5
Гергебильский муниципальный район			
Число организаций, единиц	34	1	-
в процентах от общего числа организаций	97.1	2.9	-
Численность работников, человек	165	16	-
в процентах от общей численности работников	91.2	8.8	-
в среднем на одну организацию, человек	5	16	-
Гумбетовский муниципальный район			
Число организаций, единиц	72	3	1
в процентах от общего числа организаций	94.7	3.9	1.3
Численность работников, человек	179	90	55
в процентах от общей численности работников	55.2	27.8	17.0
в среднем на одну организацию, человек	2	30	55
Гунибский муниципальный район			
Число организаций, единиц	20	5	1
в процентах от общего числа организаций	76.9	19.2	3.8
Численность работников, человек	146	169	85
в процентах от общей численности работников	36.5	42.3	21.3
в среднем на одну организацию, человек	7	34	85
Дахадаевский муниципальный район			
Число организаций, единиц	24	2	1
в процентах от общего числа организаций	88.9	7.4	3.7
Численность работников, человек	163	56	92
в процентах от общей численности работников	52.4	18.0	29.6
в среднем на одну организацию, человек	7	28	92
Дербентский муниципальный район			
Число организаций, единиц	15	8	1



ТРУДОВЫЕ РЕСУРСЫ

Сельскохозяйственные организации, имеющие численность работников, человек

101 - 250	251 - 400	401 - 800	801-1200	свыше 1200	Итого
1	-	-	-	-	11
9.1	-	-	-	-	100
118	-	-	-	-	269
43.9	-	-	-	-	100
118	-	-	-	-	24
-	-	-	-	-	54
-	-	-	-	-	100
-	-	-	-	-	491
-	-	-	-	-	100
-	-	-	-	-	9
-	-	-	-	-	28
-	-	-	-	-	100
-	-	-	-	-	200
-	-	-	-	-	100
-	-	-	-	-	35
-	-	-	-	-	100
-	-	-	-	-	181
-	-	-	-	-	100
-	-	-	-	-	5
-	-	-	-	-	76
-	-	-	-	-	100
-	-	-	-	-	324
-	-	-	-	-	100
-	-	-	-	-	4
-	-	-	-	-	26
-	-	-	-	-	100
-	-	-	-	-	400
-	-	-	-	-	100
-	-	-	-	-	15
-	-	-	-	-	27
-	-	-	-	-	100
-	-	-	-	-	311
-	-	-	-	-	100
-	-	-	-	-	12
2	1	-	-	-	27



ТРУДОВЫЕ РЕСУРСЫ

	до 16	16 - 50	51 - 100
в процентах от общего числа организаций	55.6	29.6	3.7
Численность работников, человек	73	244	54
в процентах от общей численности работников	7.7	25.7	5.7
в среднем на одну организацию, человек	5	31	54
Докузпаринский муниципальный район			
Число организаций, единиц	10	-	-
в процентах от общего числа организаций	100.0	-	-
Численность работников, человек	69	-	-
в процентах от общей численности работников	100.0	-	-
в среднем на одну организацию, человек	7	-	-
Казбековский муниципальный район			
Число организаций, единиц	13	4	1
в процентах от общего числа организаций	68.4	21.1	5.3
Численность работников, человек	78	101	65
в процентах от общей численности работников	22.6	29.3	18.8
в среднем на одну организацию, человек	6	25	65
Кайтагский муниципальный район			
Число организаций, единиц	1	3	-
в процентах от общего числа организаций	25.0	75.0	-
Численность работников, человек	5	104	-
в процентах от общей численности работников	4.6	95.4	-
в среднем на одну организацию, человек	5	35	-
Каякентский муниципальный район			
Число организаций, единиц	4	3	2
в процентах от общего числа организаций	26.7	20.0	13.3
Численность работников, человек	39	88	153
в процентах от общей численности работников	2.0	4.4	7.7
в среднем на одну организацию, человек	10	29	77
Кизилюртовский муниципальный район			
Число организаций, единиц	13	6	2
в процентах от общего числа организаций	61.9	28.6	9.5
Численность работников, человек	101	135	117
в процентах от общей численности работников	28.6	38.2	33.1
в среднем на одну организацию, человек	8	23	59
Кизлярский муниципальный район			
Число организаций, единиц	36	8	3
в процентах от общего числа организаций	75.0	16.7	6.3
Численность работников, человек	191	247	186
в процентах от общей численности работников	20.1	26.0	19.6
в среднем на одну организацию, человек	5	31	62
Кулинский муниципальный район			
Число организаций, единиц	8	5	1
в процентах от общего числа организаций	53.3	33.3	6.7
Численность работников, человек	70	121	75
в процентах от общей численности работников	13.6	23.4	14.5



ТРУДОВЫЕ РЕСУРСЫ

Сельскохозяйственные организации, имеющие численность работников, человек					
101 - 250	251 - 400	401 -800	801-1200	свыше 1200	Итого
7.4	3.7	-	-	-	100
320	260	-	-	-	951
33.6	27.3	-	-	-	100
160	260	-	-	-	35
-	-	-	-	-	10
-	-	-	-	-	100
-	-	-	-	-	69
-	-	-	-	-	100
-	-	-	-	-	7
1	-	-	-	-	19
5.3	-	-	-	-	100
101	-	-	-	-	345
29.3	-	-	-	-	100
101	-	-	-	-	18
-	-	-	-	-	4
-	-	-	-	-	100
-	-	-	-	-	109
-	-	-	-	-	100
-	-	-	-	-	27
2	3	1	-	-	15
13.3	20.0	6.7	-	-	100
290	976	437	-	-	1983
14.6	49.2	22.0	-	-	100
145	325	437	-	-	132
-	-	-	-	-	21
-	-	-	-	-	100
-	-	-	-	-	353
-	-	-	-	-	100
-	-	-	-	-	17
-	1	-	-	-	48
-	2.1	-	-	-	100
-	325	-	-	-	949
-	34.2	-	-	-	100
-	325	-	-	-	20
1	-	-	-	-	15
6.7	-	-	-	-	100
250	-	-	-	-	516
48.4	-	-	-	-	100



ТРУДОВЫЕ РЕСУРСЫ

	до 16	16 - 50	51 - 100
в среднем на одну организацию, человек	9	24	75
Курахский муниципальный район			
Число организаций, единиц	26	-	-
в процентах от общего числа организаций	100.0	-	-
Численность работников, человек	92	-	-
в процентах от общей численности работников	100.0	-	-
в среднем на одну организацию, человек	4	-	-
Лакский муниципальный район			
Число организаций, единиц	26	-	-
в процентах от общего числа организаций	100.0	-	-
Численность работников, человек	152	-	-
в процентах от общей численности работников	100.0	-	-
в среднем на одну организацию, человек	6	-	-
Левашинский муниципальный район			
Число организаций, единиц	92	-	-
в процентах от общего числа организаций	100.0	-	-
Численность работников, человек	341	-	-
в процентах от общей численности работников	100.0	-	-
в среднем на одну организацию, человек	4	-	-
Карабудахкентский муниципальный район			
Число организаций, единиц	19	1	1
в процентах от общего числа организаций	90.5	4.8	4.8
Численность работников, человек	114	17	85
в процентах от общей численности работников	52.8	7.9	39.4
в среднем на одну организацию, человек	6	17	85
Кумторкалинский муниципальный район			
Число организаций, единиц	6	-	1
в процентах от общего числа организаций	75.0	-	12.5
Численность работников, человек	39	-	60
в процентах от общей численности работников	18.5	-	28.4
в среднем на одну организацию, человек	7	-	60
Магарамкентский муниципальный район			
Число организаций, единиц	13	2	1
в процентах от общего числа организаций	76.5	11.8	5.9
Численность работников, человек	76	72	76
в процентах от общей численности работников	19.3	18.3	19.3
в среднем на одну организацию, человек	6	36	76
Новолакский муниципальный район			
Число организаций, единиц	23	1	-
в процентах от общего числа организаций	95.8	4.2	-
Численность работников, человек	131	20	-
в процентах от общей численности работников	86.8	13.2	-
в среднем на одну организацию, человек	6	20	-
Ногайский муниципальный район			



ТРУДОВЫЕ РЕСУРСЫ

Сельскохозяйственные организации, имеющие численность работников, человек

101 - 250	251 - 400	401 -800	801-1200	свыше 1200	Итого
250	-	-	-	-	34
-	-	-	-	-	26
-	-	-	-	-	100
-	-	-	-	-	92
-	-	-	-	-	100
-	-	-	-	-	4
-	-	-	-	-	26
-	-	-	-	-	100
-	-	-	-	-	152
-	-	-	-	-	100
-	-	-	-	-	6
-	-	-	-	-	92
-	-	-	-	-	100
-	-	-	-	-	341
-	-	-	-	-	100
-	-	-	-	-	4
-	-	-	-	-	21
-	-	-	-	-	100
-	-	-	-	-	216
-	-	-	-	-	100
-	-	-	-	-	10
1	-	-	-	-	8
12.5	-	-	-	-	100
112	-	-	-	-	211
53.1	-	-	-	-	100
112	-	-	-	-	26
1	-	-	-	-	17
5.9	-	-	-	-	100
170	-	-	-	-	394
43.1	-	-	-	-	100
170	-	-	-	-	23
-	-	-	-	-	24
-	-	-	-	-	100
-	-	-	-	-	151
-	-	-	-	-	100
-	-	-	-	-	6



ТРУДОВЫЕ РЕСУРСЫ

	до 16	16 - 50	51 - 100
Число организаций, единиц	6	1	-
в процентах от общего числа организаций	85.7	14.3	-
Численность работников, человек	18	37	-
в процентах от общей численности работников	32.7	67.3	-
в среднем на одну организацию, человек	3	37	-
Рутульский муниципальный район			
Число организаций, единиц	23	1	-
в процентах от общего числа организаций	95.8	4.2	-
Численность работников, человек	173	47	-
в процентах от общей численности работников	78.6	21.4	-
в среднем на одну организацию, человек	8	47	-
Сергокалинский муниципальный район			
Число организаций, единиц	34	2	1
в процентах от общего числа организаций	91.9	5.4	2.7
Численность работников, человек	148	34	54
в процентах от общей численности работников	62.7	14.4	22.9
в среднем на одну организацию, человек	4	17	54
Шамильский муниципальный район			
Число организаций, единиц	73	2	1
в процентах от общего числа организаций	96.1	2.6	1.3
Численность работников, человек	340	38	55
в процентах от общей численности работников	78.5	8.8	12.7
в среднем на одну организацию, человек	5	19	55
Сулейман-Стальский муниципальный район			
Число организаций, единиц	25	1	-
в процентах от общего числа организаций	96.2	3.8	-
Численность работников, человек	64	45	-
в процентах от общей численности работников	58.7	41.3	-
в среднем на одну организацию, человек	3	45	-
Табасаранский муниципальный район			
Число организаций, единиц	5	5	-
в процентах от общего числа организаций	50.0	50.0	-
Численность работников, человек	18	126	-
в процентах от общей численности работников	12.5	87.5	-
в среднем на одну организацию, человек	4	25	-
Тарумовский муниципальный район			
Число организаций, единиц	30	-	1
в процентах от общего числа организаций	96.8	-	3.2
Численность работников, человек	109	-	52
в процентах от общей численности работников	67.7	-	32.3
в среднем на одну организацию, человек	4	-	52
Тляратинский муниципальный район			
Число организаций, единиц	90	-	-
в процентах от общего числа организаций	100.0	-	-



ТРУДОВЫЕ РЕСУРСЫ

Сельскохозяйственные организации, имеющие численность работников, человек

101 - 250	251 - 400	401 - 800	801-1200	свыше 1200	Итого
-	-	-	-	-	7
-	-	-	-	-	100
-	-	-	-	-	55
-	-	-	-	-	100
-	-	-	-	-	8
-	-	-	-	-	24
-	-	-	-	-	100
-	-	-	-	-	220
-	-	-	-	-	100
-	-	-	-	-	9
-	-	-	-	-	37
-	-	-	-	-	100
-	-	-	-	-	236
-	-	-	-	-	100
-	-	-	-	-	6
-	-	-	-	-	76
-	-	-	-	-	100
-	-	-	-	-	433
-	-	-	-	-	100
-	-	-	-	-	6
-	-	-	-	-	26
-	-	-	-	-	100
-	-	-	-	-	109
-	-	-	-	-	100
-	-	-	-	-	4
-	-	-	-	-	10
-	-	-	-	-	100
-	-	-	-	-	144
-	-	-	-	-	100
-	-	-	-	-	14
-	-	-	-	-	31
-	-	-	-	-	100
-	-	-	-	-	161
-	-	-	-	-	100
-	-	-	-	-	5
-	-	-	-	-	90
-	-	-	-	-	100



ТРУДОВЫЕ РЕСУРСЫ

	до 16	16 - 50	51 - 100
Численность работников, человек	444	-	-
в процентах от общей численности работников	100.0	-	-
в среднем на одну организацию, человек	5	-	-
Унцукульский муниципальный район			
Число организаций, единиц	89	-	-
в процентах от общего числа организаций	100.0	-	-
Численность работников, человек	676	-	-
в процентах от общей численности работников	100.0	-	-
в среднем на одну организацию, человек	8	-	-
Хасавюртовский муниципальный район			
Число организаций, единиц	48	10	-
в процентах от общего числа организаций	82.8	17.2	-
Численность работников, человек	326	203	-
в процентах от общей численности работников	61.6	38.4	-
в среднем на одну организацию, человек	7	20	-
Хивский муниципальный район			
Число организаций, единиц	28	-	-
в процентах от общего числа организаций	100.0	-	-
Численность работников, человек	135	-	-
в процентах от общей численности работников	100.0	-	-
в среднем на одну организацию, человек	5	-	-
Хунзахский муниципальный район			
Число организаций, единиц	173	6	2
в процентах от общего числа организаций	95.6	3.3	1.1
Численность работников, человек	738	158	136
в процентах от общей численности работников	71.5	15.3	13.2
в среднем на одну организацию, человек	4	26	68
Цумадинский муниципальный район			
Число организаций, единиц	11	3	-
в процентах от общего числа организаций	78.6	21.4	-
Численность работников, человек	67	100	-
в процентах от общей численности работников	40.1	59.9	-
в среднем на одну организацию, человек	6	33	-
Цунтинский муниципальный район			
Число организаций, единиц	11	-	-
в процентах от общего числа организаций	100.0	-	-
Численность работников, человек	87	-	-
в процентах от общей численности работников	100.0	-	-
в среднем на одну организацию, человек	8	-	-
Чародинский муниципальный район			
Число организаций, единиц	19	6	-
в процентах от общего числа организаций	76.0	24.0	-
Численность работников, человек	162	171	-
в процентах от общей численности работников	48.6	51.4	-
в среднем на одну организацию, человек	9	29	-



ТРУДОВЫЕ РЕСУРСЫ

Сельскохозяйственные организации, имеющие численность работников, человек

101 - 250	251 - 400	401 - 800	801-1200	свыше 1200	Итого
-	-	-	-	-	444
-	-	-	-	-	100
-	-	-	-	-	5
-	-	-	-	-	89
-	-	-	-	-	100
-	-	-	-	-	676
-	-	-	-	-	100
-	-	-	-	-	8
-	-	-	-	-	58
-	-	-	-	-	100
-	-	-	-	-	529
-	-	-	-	-	100
-	-	-	-	-	9
-	-	-	-	-	28
-	-	-	-	-	100
-	-	-	-	-	135
-	-	-	-	-	100
-	-	-	-	-	5
-	-	-	-	-	181
-	-	-	-	-	100
-	-	-	-	-	1032
-	-	-	-	-	100
-	-	-	-	-	6
-	-	-	-	-	14
-	-	-	-	-	100
-	-	-	-	-	167
-	-	-	-	-	100
-	-	-	-	-	12
-	-	-	-	-	11
-	-	-	-	-	100
-	-	-	-	-	87
-	-	-	-	-	100
-	-	-	-	-	8
-	-	-	-	-	25
-	-	-	-	-	100
-	-	-	-	-	333
-	-	-	-	-	100
-	-	-	-	-	13



ТРУДОВЫЕ РЕСУРСЫ

	до 16	16 - 50	51 - 100
Городские округа Республики Дагестан			
Число организаций, единиц	28	9	-
в процентах от общего числа организаций	73.7	23.7	-
Численность работников, человек	174	239	-
в процентах от общей численности работников	18.1	24.8	-
в среднем на одну организацию, человек	6	27	-
город Махачкала			
Число организаций, единиц	11	5	-
в процентах от общего числа организаций	68.8	31.3	-
Численность работников, человек	82	126	-
в процентах от общей численности работников	39.4	60.6	-
в среднем на одну организацию, человек	7	25	-
город Буйнакс			
Число организаций, единиц	1	1	-
в процентах от общего числа организаций	50.0	50.0	-
Численность работников, человек	4	23	-
в процентах от общей численности работников	14.8	85.2	-
в среднем на одну организацию, человек	4	23	-
город Дагестанские Огни			
Число организаций, единиц	-	-	-
в процентах от общего числа организаций	-	-	-
Численность работников, человек	-	-	-
в процентах от общей численности работников	-	-	-
в среднем на одну организацию, человек	-	-	-
город Дербент			
Число организаций, единиц	3	2	-
в процентах от общего числа организаций	50.0	33.3	-
Численность работников, человек	17	71	-
в процентах от общей численности работников	2.7	11.1	-
в среднем на одну организацию, человек	6	36	-
город Избербаш			
Число организаций, единиц	-	-	-
в процентах от общего числа организаций	-	-	-
Численность работников, человек	-	-	-
в процентах от общей численности работников	-	-	-
в среднем на одну организацию, человек	-	-	-
город Каспийск			
Число организаций, единиц	4	-	-
в процентах от общего числа организаций	100.0	-	-
Численность работников, человек	22	-	-
в процентах от общей численности работников	100.0	-	-
в среднем на одну организацию, человек	6	-	-
город Кизилюрт			
Число организаций, единиц	3	-	-
в процентах от общего числа организаций	100.0	-	-



ТРУДОВЫЕ РЕСУРСЫ

Сельскохозяйственные организации, имеющие численность работников, человек					
101 - 250	251 - 400	401 -800	801-1200	свыше 1200	Итого
-	-	1	-	-	38
-	-	2.6	-	-	100
-	-	550	-	-	963
-	-	57.1	-	-	100
-	-	550	-	-	25
-	-	-	-	-	16
-	-	-	-	-	100
-	-	-	-	-	208
-	-	-	-	-	100
-	-	-	-	-	13
-	-	-	-	-	2
-	-	-	-	-	100
-	-	-	-	-	27
-	-	-	-	-	100
-	-	-	-	-	14
-	-	-	-	-	-
-	-	-	-	-	100
-	-	-	-	-	-
-	-	-	-	-	100
-	-	-	-	-	-
-	-	1	-	-	6
-	-	16.7	-	-	100
-	-	550	-	-	638
-	-	86.2	-	-	100
-	-	550	-	-	106
-	-	-	-	-	-
-	-	-	-	-	100
-	-	-	-	-	-
-	-	-	-	-	100
-	-	-	-	-	-
-	-	-	-	-	4
-	-	-	-	-	100
-	-	-	-	-	22
-	-	-	-	-	100
-	-	-	-	-	6
-	-	-	-	-	3
-	-	-	-	-	100



ТРУДОВЫЕ РЕСУРСЫ

	до 16	16 - 50	51 - 100
в процентах от общего числа организаций	100.0	-	-
Численность работников, человек	11	-	-
в процентах от общей численности работников	100.0	-	-
в среднем на одну организацию, человек	4	-	-
город Кизляр			
Число организаций, единиц	1	-	-
в процентах от общего числа организаций	100.0	-	-
Численность работников, человек	3	-	-
в процентах от общей численности работников	100.0	-	-
в среднем на одну организацию, человек	3	-	-
город Хасавюрт			
Число организаций, единиц	3	1	-
в процентах от общего числа организаций	75.0	25.0	-
Численность работников, человек	25	19	-
в процентах от общей численности работников	56.8	43.2	-
в среднем на одну организацию, человек	8	19	-
город Южно-Сухокумск			
Число организаций, единиц	2	-	-
в процентах от общего числа организаций	100.0	-	-
Численность работников, человек	10	-	-
в процентах от общей численности работников	100.0	-	-
в среднем на одну организацию, человек	5	-	-



ТРУДОВЫЕ РЕСУРСЫ

Сельскохозяйственные организации, имеющие численность работников, человек

101 - 250	251 - 400	401 -800	801-1200	свыше 1200	Итого
-	-	-	-	-	100
-	-	-	-	-	11
-	-	-	-	-	100
-	-	-	-	-	4
-	-	-	-	-	1
-	-	-	-	-	100
-	-	-	-	-	3
-	-	-	-	-	100
-	-	-	-	-	3
-	-	-	-	-	4
-	-	-	-	-	100
-	-	-	-	-	44
-	-	-	-	-	100
-	-	-	-	-	11
-	-	-	-	-	2
-	-	-	-	-	100
-	-	-	-	-	10
-	-	-	-	-	100
-	-	-	-	-	5



ТРУДОВЫЕ РЕСУРСЫ

ТРУДОВЫЕ РЕСУРСЫ КРЕСТЬЯНСКИХ (ФЕРМЕРСКИХ) ХОЗЯЙСТВ И
ИНДИВИДУАЛЬНЫХ ПРЕДПРИНИМАТЕЛЕЙ

52. СРЕДНЕГОДОВАЯ ЧИСЛЕННОСТЬ ВСЕХ РАБОТНИКОВ КРЕСТЬЯНСКИХ (ФЕРМЕРСКИХ)
ХОЗЯЙСТВ И ИНДИВИДУАЛЬНЫХ ПРЕДПРИНИМАТЕЛЕЙ В 2015 ГОДУ

(человек)

	Крестьянские (фермерские) хозяйства и индивидуальные предприниматели	в том числе	
		крестьянские (фермерские) хозяйства	индивидуальные предприниматели
Республика Дагестан	19698	15964	3734
Муниципальные районы			
Республики Дагестан	16875	13265	3610
Агульский муниципальный район	66	66	-
Акушинский муниципальный район	1764	380	1384
Ахвахский муниципальный район	59	35	24
Ахтынский муниципальный район	50	47	3
Бабаюртовский муниципальный район	2471	2401	70
Ботлихский муниципальный район	376	349	27
Буйнакский муниципальный район	525	515	10
Гергебильский муниципальный район	30	30	-
Гумбетовский муниципальный район	116	112	4
Гунибский муниципальный район	311	299	12
Дахадаевский муниципальный район	150	149	1
Дербентский муниципальный район	130	80	50
Докузпаринский муниципальный район	144	140	4
Казбековский муниципальный район	215	207	8
Кайтагский муниципальный район	110	96	14
Каякентский муниципальный район	468	408	60
Кизилюртовский муниципальный район	444	410	34
Кизлярский муниципальный район	638	7	631



ТРУДОВЫЕ РЕСУРСЫ

	Крестьянские (фермерские) хозяйства и индивидуальные предприниматели	в том числе	
		крестьянские (фермерские) хозяйства	индивидуальные предприниматели
Кулинский муниципальный район	380	380	-
Курахский муниципальный район	107	85	22
Лакский муниципальный район	198	198	-
Левашинский муниципальный район	297	282	15
Карабудахкентский муниципальный район	504	484	20
Кумторкалинский муниципальный район	506	350	156
Магарамкентский муниципальный район	1996	1996	-
Новолакский муниципальный район	69	67	2
Ногайский муниципальный район	804	783	21
Рутульский муниципальный район	295	295	-
Сергокалинский муниципальный район	43	10	33
Шамильский муниципальный район	354	349	5
Сулейман-Стальский муниципальный район	1343	411	932
Табасаранский муниципальный район	106	105	1
Тарумовский муниципальный район	483	449	34
Тляртинский муниципальный район	100	94	6
Унцукульский муниципальный район	38	38	-
Хасавюртовский муниципальный район	407	407	-
Хивский муниципальный район	39	39	-
Хунзахский муниципальный район	185	164	21
Цумадинский муниципальный район	233	233	-
Цунтинский муниципальный район	75	69	6



ТРУДОВЫЕ РЕСУРСЫ

	Крестьянские (фермерские) хозяйства и индивидуальные предприниматели	в том числе	
		крестьянские (фермерские) хозяйства	индивидуальные предприниматели
Чародинский муниципальный район	246	246	-
Городские округа Республики Дагестан	2823	2699	124
город Махачкала	2536	2498	38
город Буйнакс	7	7	-
город Дагестанские Огни	-	-	-
город Дербент	3	-	3
город Избербаш	48	15	33
город Каспийск	23	5	18
город Кизилюрт	49	24	25
город Кизляр	49	44	5
город Хасавюрт	-	-	-
город Южно-Сухокумск	108	106	2



ТРУДОВЫЕ РЕСУРСЫ

53. СРЕДНЕГОДОВАЯ ЧИСЛЕННОСТЬ РАБОТНИКОВ, ЗАНЯТЫХ В СЕЛЬСКОХОЗЯЙСТВЕННОМ ПРОИЗВОДСТВЕ КРЕСТЬЯНСКИХ (ФЕРМЕРСКИХ) ХОЗЯЙСТВ И ИНДИВИДУАЛЬНЫХ ПРЕДПРИНИМАТЕЛЕЙ В 2015 ГОДУ

	(человек)		
	Крестьянские (фермерские) хозяйства и индивидуальные предприниматели	В том числе	
		крестьянские (фермерские) хозяйства	индивидуальные предприниматели
Республика Дагестан	18484	15127	3357
Муниципальные районы Республики Дагестан	15786	12548	3238
Агульский муниципальный район	66	66	-
Акушинский муниципальный район	1677	345	1332
Ахвахский муниципальный район	59	35	24
Ахтынский муниципальный район	46	43	3
Бабаюртовский муниципальный район	2416	2346	70
Ботлихский муниципальный район	326	306	20
Буйнакский муниципальный район	483	475	8
Гергебильский муниципальный район	30	30	-
Гумбетовский муниципальный район	98	94	4
Гунибский муниципальный район	274	262	12
Дахадаевский муниципальный район	147	146	1
Дербентский муниципальный район	112	75	37
Докузпаринский муниципальный район	141	137	4
Казбековский муниципальный район	215	207	8
Кайтагский муниципальный район	110	96	14
Каякентский муниципальный район	463	407	56
Кизилюртовский муниципальный район	345	316	29
Кизлярский муниципальный район	623	7	616



ТРУДОВЫЕ РЕСУРСЫ

	Крестьянские (фермерские) хозяйства и индивидуальные предприниматели	В том числе	
		крестьянские (фермерские) хозяйства	индивидуальные предприниматели
Кулинский муниципальный район	361	361	-
Курахский муниципальный район	105	83	22
Лакский муниципальный район	192	192	-
Левашинский муниципальный район	268	264	4
Карабудахкентский муниципальный район	477	457	20
Кумторкалинский муниципальный район	367	252	115
Магарамкентский муниципальный район	1972	1972	-
Новолакский муниципальный район	68	66	2
Ногайский муниципальный район	800	779	21
Рутульский муниципальный район	257	257	-
Сергокалинский муниципальный район	43	10	33
Шамильский муниципальный район	334	330	4
Сулейман-Стальский муниципальный район	1073	360	713
Табасаранский муниципальный район	100	99	1
Тарумовский муниципальный район	479	445	34
Тляратинский муниципальный район	65	61	4
Унцукульский муниципальный район	37	37	-
Хасавюртовский муниципальный район	401	401	-
Хивский муниципальный район	39	39	-
Хунзахский муниципальный район	183	162	21
Цумадинский муниципальный район	225	225	-
Цунтинский муниципальный район	75	69	6



ТРУДОВЫЕ РЕСУРСЫ

	Крестьянские (фермерские) хозяйства и индивидуальные предприниматели	В том числе	
		крестьянские (фермерские) хозяйства	индивидуальные предприниматели
Чародинский муниципальный район	234	234	-
Городские округа Республики Дагестан	2698	2579	119
город Махачкала	2425	2387	38
город Буйнакс	7	7	-
город Дагестанские Огни	-	-	-
город Дербент	3	-	3
город Избербаш	48	15	33
город Каспийск	23	5	18
город Кизилюрт	44	24	20
город Кизляр	44	39	5
город Хасавюрт	-	-	-
город Южно-Сухокумск	104	102	2



ТРУДОВЫЕ РЕСУРСЫ

54. ЧИСЛЕННОСТЬ РАБОТНИКОВ КРЕСТЬЯНСКИХ (ФЕРМЕРСКИХ)

(на 1 июля 2016 года)

	Численность работников, всего	из них занятых в сельскохозяйственном производстве		члены КФХ (включая главу хозяйства), индивидуальные предприниматели	члены семей глав хозяйств, не зарегистрированные как члены КФХ, помогающие члены семей индивидуальных предпринимателей
		всего	в процентах от общей численности работников		
Республика Дагестан	19806	18214	92.0	10491	3991
Муниципальные районы Республики Дагестан	18546	17244	93.0	9931	3712
Агульский муниципальный район	67	63	94.0	47	16
Акушинский муниципальный район	1818	1685	92.7	1549	132
Ахвахский муниципальный район	44	43	97.7	32	9
Ахтынский муниципальный район	48	46	95.8	44	2
Бабаюртовский муниципальный район	3047	2928	96.1	1791	205
Ботлихский муниципальный район	415	379	91.3	210	104
Буйнакский муниципальный район	529	481	90.9	378	46
Гергебильский муниципальный район	33	33	100.0	17	11
Гумбетовский муниципальный район	144	127	88.2	88	29
Гунибский муниципальный район	312	289	92.6	213	34
Дахадаевский муниципальный район	158	148	93.7	62	45
Дербентский муниципальный район	209	196	93.8	37	109
Докузпаринский муниципальный район	63	55	87.3	50	5
Казбековский муниципальный район	228	226	99.1	82	56
Кайтагский муниципальный район	110	103	93.6	82	9
Каякентский муниципальный район	627	612	97.6	209	149
Кизилюртовский муниципальный район	502	449	89.4	153	89
Кизлярский муниципальный район	946	927	98.0	206	252



ТРУДОВЫЕ РЕСУРСЫ

ХОЗЯЙСТВ И ИНДИВИДУАЛЬНЫХ ПРЕДПРИНИМАТЕЛЕЙ

человек)

В том числе				В среднем в расчете на 1 хозяйство, осуществлявшее сельскохозяйственную деятельность в I полугодии 2016 года	
наемные работники, занятые на постоянной основе		временные и сезонные работники		Численность всех работников хозяйства	из них занятых в сельскохозяйственном производстве
всего	в процентах от численности работников, занятых в сельскохозяйственном производстве	всего	в процентах от численности работников, занятых в сельскохозяйственном производстве		
917	5.0	2815	15.5	3	3
847	4.9	2754	16.0	3	3
-	-	-	-	4	4
4	0.2	-	-	1	1
-	-	2	4.7	2	2
-	-	-	-	3	3
108	3.7	824	28.1	2	2
54	14.2	11	2.9	3	3
38	7.9	19	4.0	3	3
3	9.1	2	6.1	4	4
-	-	10	7.9	2	2
17	5.9	25	8.7	3	3
10	6.8	31	20.9	4	3
2	1.0	48	24.5	6	6
-	-	-	-	4	4
69	30.5	19	8.4	3	3
-	-	12	11.7	4	4
35	5.7	219	35.8	7	6
14	3.1	193	43.0	4	4
57	6.1	412	44.4	5	4



ТРУДОВЫЕ РЕСУРСЫ

	Численность работников, всего	из них занятых в сельскохозяйственном производстве		члены КФХ (включая главу хозяйства), индивидуальные предприниматели	члены семей глав хозяйств, не зарегистрированные как члены КФХ, помогающие члены семей индивидуальных предпринимателей
		всего	в процентах от общей численности работников		
Кулинский муниципальный район	389	381	97.9	299	19
Курахский муниципальный район	171	167	97.7	45	70
Лакский муниципальный район	197	195	99.0	154	26
Левашинский муниципальный район	341	266	78.0	244	3
Карабудахкентский муниципальный район	445	414	93.0	150	131
Кумторкалинский муниципальный район	482	359	74.5	122	227
Магарамкентский муниципальный район	1934	1911	98.8	1380	503
Новолакский муниципальный район	82	79	96.3	54	3
Ногайский муниципальный район	824	818	99.3	332	400
Рутульский муниципальный район	300	275	91.7	224	46
Сергокалинский муниципальный район	85	84	98.8	20	17
Шамильский муниципальный район	351	343	97.7	238	86
Сулейман-Стальский муниципальный район	1618	1255	77.6	447	278
Табасаранский муниципальный район	121	111	91.7	49	10
Тарумовский муниципальный район	484	479	99.0	208	250
Тляратинский муниципальный район	102	71	69.6	63	5
Унцукульский муниципальный район	51	27	52.9	4	12
Хасавюртовский муниципальный район	454	448	98.7	274	44
Хивский муниципальный район	39	34	87.2	24	6
Хунзахский муниципальный район	209	191	91.4	82	73
Цумадинский муниципальный район	244	240	98.4	55	162



ТРУДОВЫЕ РЕСУРСЫ

в том числе:				В среднем в расчете на 1 хозяйство, осуществлявшее сельскохозяйственную деятельность в I полугодии 2016 года	
наемные работники, занятые на постоянной основе		временные и сезонные работники		Численность всех работников хозяйства	из них занятых в сельскохозяйственном производстве
всего	в процентах от численности работников, занятых в сельскохозяйственном производстве	всего	в процентах от численности работников, занятых в сельскохозяйственном производстве		
3	0.8	60	15.7	4	4
6	3.6	46	27.5	6	5
15	7.7	-	-	2	2
19	7.1	-	-	3	3
63	15.2	70	16.9	3	3
-	-	10	2.8	4	3
18	0.9	10	0.5	3	3
8	10.1	14	17.7	4	4
47	5.7	39	4.8	3	3
4	1.5	1	0.4	4	3
3	3.6	44	52.4	4	4
15	4.4	4	1.2	4	4
122	9.7	408	32.5	6	5
6	5.4	46	41.4	6	6
20	4.2	1	0.2	2	2
3	4.2	-	-	3	2
8	29.6	3	11.1	6	3
2	0.4	128	28.6	5	5
3	8.8	1	2.9	2	2
30	15.7	6	3.1	3	3
8	3.3	15	6.3	5	5



ТРУДОВЫЕ РЕСУРСЫ

	Численность работников, всего	из них занятых в сельскохозяйственном производстве		члены КФХ (включая главу хозяйства), индивидуальные предприниматели	члены семей глав хозяйств, не зарегистрированные как члены КФХ, помогающие члены семей индивидуальных предпринимателей
		всего	в процентах от общей численности работников		
Цунтинский муниципальный район	80	77	96.3	53	22
Чародинский муниципальный район	243	229	94.2	160	17
Городские округа Республики Дагестан	1260	970	77.0	560	279
город Махачкала	963	692	71.9	471	194
город Буйнакс	7	7	100.0	4	3
город Дагестанские Огни	-	-	-	-	-
город Дербент	3	3	100.0	1	2
город Избербаш	58	58	100.0	10	13
город Каспийск	26	26	100.0	5	11
город Кизилюрт	45	30	66.7	15	12
город Кизляр	50	50	100.0	17	26
город Хасавюрт	-	-	-	-	-
город Южно-Сухокумск	108	104	96.3	37	18



ТРУДОВЫЕ РЕСУРСЫ

в том числе				В среднем в расчете на 1 хозяйство, осуществлявшее сельскохозяйственную деятельность в I полугодии 2016 года	
наемные работники, занятые на постоянной основе		временные и сезонные работники			
всего	в процентах от численности работников, занятых в сельскохозяйственном производстве	всего	в процентах от численности работников, занятых в сельскохозяйственном производстве	Численность всех работников хозяйства	из них занятых в сельскохозяйственном производстве
2	2.6	-	-	4	4
31	13.5	21	9.2	5	4
70	7.2	61	6.3	4	3
13	1.9	14	2.0	4	3
-	-	-	-	4	4
-	-	-	-	-	-
-	-	-	-	3	3
-	-	35	60.3	6	6
-	-	10	38.5	4	4
3	10.0	-	-	4	3
5	10.0	2	4.0	3	3
-	-	-	-	-	-
49	47.1	-	-	4	4

ТРУДОВЫЕ РЕСУРСЫ

55. ЧИСЛЕННОСТЬ РАБОТНИКОВ КРЕСТЬЯНСКИХ

(на 1 июля 2016 года)

	Численность работников, всего	из них занятых в сельскохозяйственном производстве		члены КФХ (включая главу хозяйства)	члены семей глав хозяйств, не зарегистрированные как члены КФХ
		всего	в процентах от общей численности работников		
Республика Дагестан	15473	14424	93.2	8733	3047
Муниципальные районы Республики Дагестан	14326	13540	94.5	8189	2797
Агульский муниципальный район	67	63	94.0	47	16
Акушинский муниципальный район	389	353	90.7	332	17
Ахвахский муниципальный район	26	26	100.0	24	-
Ахтынский муниципальный район	45	43	95.6	43	-
Бабаюртовский муниципальный район	2974	2855	96.0	1769	189
Ботлихский муниципальный район	392	359	91.6	202	93
Буйнакский муниципальный район	514	469	91.2	373	39
Гергебильский муниципальный район	33	33	100.0	17	11
Гумбетовский муниципальный район	133	119	89.5	82	27
Гунибский муниципальный район	297	275	92.6	208	25
Дахадаевский муниципальный район	154	144	93.5	58	45
Дербентский муниципальный район	156	151	96.8	29	73
Докузларинский муниципальный район	59	51	86.4	48	3
Казбековский муниципальный район	220	218	99.1	80	54
Кайтагский муниципальный район	96	89	92.7	77	-
Каякентский муниципальный район	566	552	97.5	202	136
Кизилюртовский муниципальный район	446	396	88.8	137	78
Кизлярский муниципальный район	7	7	100.0	4	3



ТРУДОВЫЕ РЕСУРСЫ

(ФЕРМЕРСКИХ) ХОЗЯЙСТВ

человек)

в том числе				В среднем в расчете на 1 хозяйство, осуществлявшее сельскохозяйственную деятельность в I полугодии 2016 года	
наемные работники, занятые на постоянной основе		временные и сезонные работники			
всего	в процентах от численности работников, занятых в сельскохозяйственном производстве	всего	в процентах от численности работников, занятых в сельскохозяйственном производстве	Численность всех работников хозяйства	из них занятых в сельскохозяйственном производстве
768	5.3	1876	13.0	3	3
699	5.2	1855	13.7	3	3
-	-	-	-	4	4
4	1.1	-	-	2	2
-	-	2	7.7	3	3
-	-	-	-	3	3
101	3.5	796	27.9	2	2
53	14.8	11	3.1	3	3
38	8.1	19	4.1	3	3
3	9.1	2	6.1	4	4
-	-	10	8.4	2	2
17	6.2	25	9.1	3	3
10	6.9	31	21.5	4	4
2	1.3	47	31.1	7	7
-	-	-	-	5	4
65	29.8	19	8.7	3	3
-	-	12	13.5	5	4
29	5.3	185	33.5	6	6
12	3.0	169	42.7	5	4
-	-	-	-	7	7



ТРУДОВЫЕ РЕСУРСЫ

	Численность работников, всего	из них занятых в сельскохозяйственном производстве		члены КФХ (включая главу хозяйства)	члены семей глав хозяйств, не зарегистрированные как члены КФХ
		всего	в процентах от общей численности работников		
Кулинский муниципальный район	389	381	97.9	299	19
Курахский муниципальный район	138	134	97.1	37	46
Лакский муниципальный район	197	195	99.0	154	26
Левашинский муниципальный район	330	262	79.4	243	-
Карабудахкентский муниципальный район	425	394	92.7	146	130
Кумторкалинский муниципальный район	323	247	76.5	82	155
Магарамкентский муниципальный район	1934	1911	98.8	1380	503
Новолакский муниципальный район	80	77	96.3	53	2
Ногайский муниципальный район	803	797	99.3	323	388
Рутульский муниципальный район	300	275	91.7	224	46
Сергокалинский муниципальный район	10	10	100.0	4	5
Шамильский муниципальный район	347	339	97.7	236	84
Сулейман-Стальский муниципальный район	526	477	90.7	327	25
Табасаранский муниципальный район	120	110	91.7	48	10
Тарумовский муниципальный район	450	445	98.9	197	231
Тляртинский муниципальный район	96	67	69.8	62	2
Унцукульский муниципальный район	51	27	52.9	4	12
Хасавюртовский муниципальный район	454	448	98.7	274	44
Хивский муниципальный район	39	34	87.2	24	6
Хунзахский муниципальный район	185	170	91.9	74	60
Цумадинский муниципальный район	244	240	98.4	55	162



ТРУДОВЫЕ РЕСУРСЫ

в том числе				В среднем в расчете на 1 хозяйство, осуществлявшее сельскохозяйственную деятельность в I полугодии 2016 года	
наемные работники, занятые на постоянной основе		временные и сезонные работники			
всего	в процентах от численности работников, занятых в сельскохозяйственном производстве	всего	в процентах от численности работников, занятых в сельскохозяйственном производстве	Численность всех работников хозяйства	из них занятых в сельскохозяйственном производстве
3	0.8	60	15.7		
6	4.5	45	33.6	6	6
15	7.7	-	-	2	2
19	7.3	-	-	3	3
56	14.2	62	15.7	3	3
-	-	10	4.0	4	3
18	0.9	10	0.5	3	3
8	10.4	14	18.2	4	4
47	5.9	39	4.9	3	3
4	1.5	1	0.4	4	3
-	-	1	10.0	3	3
15	4.4	4	1.2	4	4
65	13.6	60	12.6	7	7
6	5.5	46	41.8	6	6
16	3.6	1	0.2	2	2
3	4.5	-	-	3	2
8	29.6	3	11.1	6	3
2	0.4	128	28.6	5	5
3	8.8	1	2.9	2	2
30	17.6	6	3.5	3	3
8	3.3	15	6.3	5	5

ТРУДОВЫЕ РЕСУРСЫ

	Численность работников, всего	из них занятых в сельскохозяйственном производстве		члены КФХ (включая главу хозяйства)	члены семей глав хозяйств, не зарегистрированные как члены КФХ
		всего	в процентах от общей численности работников		
Цунтинский муниципальный район	68	68	100.0	51	15
Чародинский муниципальный район	243	229	94.2	160	17
Городские округа Республики Дагестан	1147	884	77.1	544	250
город Махачкала	945	686	72.6	468	192
город Буйнакс	7	7	100.0	4	3
город Дагестанские Огни	-	-	-	-	-
город Дербент	-	-	-	-	-
город Избербаш	17	17	100.0	5	7
город Каспийск	5	5	100.0	2	3
город Кизилюрт	20	20	100.0	13	4
город Кизляр	47	47	100.0	16	24
город Хасавюрт	-	-	-	-	-
город Южно-Сухокумск	106	102	96.2	36	17



ТРУДОВЫЕ РЕСУРСЫ

в том числе				В среднем в расчете на 1 хозяйство, осуществлявшее сельскохозяйственную деятельность в I полугодии 2016 года	
наемные работники, занятые на постоянной основе		временные и сезонные работники			
всего	в процентах от численности работников, занятых в сельскохозяйственном производстве	всего	в процентах от численности работников, занятых в сельскохозяйственном производстве	Численность всех работников хозяйства	из них занятых в сельскохозяйственном производстве
2	2.9	-	-	5	5
31	13.5	21	9.2	5	4
69	7.8	21	2.4	4	3
12	1.7	14	2.0	4	3
-	-	-	-	4	4
-	-	-	-	-	-
-	-	-	-	-	-
-	-	5	29.4	3	3
-	-	-	-	3	3
3	15.0	-	-	3	3
5	10.6	2	4.3	3	3
-	-	-	-	-	-
49	48.0	-	-	4	4

ТРУДОВЫЕ РЕСУРСЫ

56. ЧИСЛЕННОСТЬ РАБОТНИКОВ ИНДИВИДУАЛЬНЫХ

(на 1 июля 2016 года;

	Численность работников, всего	из них занятых в сельскохозяйственном производстве		индивидуальные предприниматели	помогающие члены семей индивидуальных предпринимателей
		всего	в процентах от общей численности работников		
Республика Дагестан	4333	3790	87.5	1758	944
Муниципальные районы Республики	4220	3704	87.8	1742	915
Агульский муниципальный район	-	-	-	-	-
Акушинский муниципальный район	1429	1332	93.2	1217	115
Ахвахский муниципальный район	18	17	94.4	8	9
Ахтынский муниципальный район	3	3	100.0	1	2
Бабаюртовский муниципальный район	73	73	100.0	22	16
Ботлихский муниципальный район	23	20	87.0	8	11
Буйнакский муниципальный район	15	12	80.0	5	7
Гергебильский муниципальный район	-	-	-	-	-
Гумбетовский муниципальный район	11	8	72.7	6	2
Гунибский муниципальный район	15	14	93.3	5	9
Дахадаевский муниципальный район	4	4	100.0	4	-
Дербентский муниципальный район	53	45	84.9	8	36
Докузпаринский муниципальный район	4	4	100.0	2	2
Казбековский муниципальный район	8	8	100.0	2	2
Кайтагский муниципальный район	14	14	100.0	5	9
Каякентский муниципальный район	61	60	98.4	7	13
Кизилюртовский муниципальный район	56	53	94.6	16	11



ТРУДОВЫЕ РЕСУРСЫ

ПРЕДПРИНИМАТЕЛЕЙ

человек)

В том числе				В среднем в расчете на 1 хозяйство, осуществлявшее сельскохозяйственную деятельность в I полугодии 2016 года	
наемные работники, занятые на постоянной основе		временные и сезонные работники			
всего	в процентах от численности работников, занятых в сельскохозяйственном производстве	всего	в процентах от численности работников, занятых в сельскохозяйственном производстве	Численность всех работников хозяйства	из них занятых в сельскохозяйственном производстве
149	3.9	939	24.8	2	2
148	4.0	899	24.3	2	2
-	-	-	-	-	-
-	-	-	-	1	1
-	-	-	-	2	2
-	-	-	-	3	3
7	9.6	28	38.4	3	3
1	5.0	-	-	3	3
-	-	-	-	3	2
-	-	-	-	-	-
-	-	-	-	2	1
-	-	-	-	3	2
-	-	-	-	1	1
-	-	1	2.2	4	4
-	-	-	-	2	2
4	50.0	-	-	4	4
-	-	-	-	3	3
6	10.0	34	56.7	9	9
2	3.8	24	45.3	3	3



ТРУДОВЫЕ РЕСУРСЫ

	Численность работников, всего	из них занятых в сельскохозяйственном производстве		индивидуальные предприниматели	помогающие члены семей индивидуальных предпринимателей
		всего	в процентах от общей численности работников		
Кизлярский муниципальный район	939	920	98.0	202	249
Кулинский муниципальный район	-	-	-	-	-
Курахский муниципальный район	33	33	100.0	8	24
Лакский муниципальный район	-	-	-	-	-
Левашинский муниципальный район	11	4	36.4	1	3
Карабудахкентский муниципальный район	20	20	100.0	4	1
Кумторкалинский муниципальный район	159	112	70.4	40	72
Магарамкентский муниципальный район	-	-	-	-	-
Новолакский муниципальный район	2	2	100.0	1	1
Ногайский муниципальный район	21	21	100.0	9	12
Рутульский муниципальный район	-	-	-	-	-
Сергокалинский муниципальный район	75	74	98.7	16	12
Шамильский муниципальный район	4	4	100.0	2	2
Сулейман-Стальский муниципальный район	1092	778	71.2	120	253
Табасаранский муниципальный район	1	1	100.0	1	-
Тарумовский муниципальный район	34	34	100.0	11	19
Тляртинский муниципальный район	6	4	66.7	1	3
Унцукульский муниципальный район	-	-	-	-	-
Хасавюртовский муниципальный район	-	-	-	-	-
Хивский муниципальный район	-	-	-	-	-



ТРУДОВЫЕ РЕСУРСЫ

В том числе				В среднем в расчете на 1 хозяйство, осуществлявшее сельскохозяйственную деятельность в I полугодии 2016 года	
наемные работники, занятые на постоянной основе		временные и сезонные работники			
всего	в процентах от численности работников, занятых в сельскохозяйственном производстве	всего	в процентах от численности работников, занятых в сельскохозяйственном производстве	Численность всех работников хозяйства	из них занятых в сельскохозяйственном производстве
57	6.2	412	44.8	5	4
-	-	-	-	-	-
-	-	1	3.0	4	4
-	-	-	-	-	-
-	-	-	-	4	1
7	35.0	8	40.0	5	5
-	-	-	-	4	3
-	-	-	-	-	-
-	-	-	-	2	2
-	-	-	-	2	2
-	-	-	-	-	-
3	4.1	43	58.1	4	4
-	-	-	-	2	2
57	7.3	348	44.7	6	4
-	-	-	-	1	1
4	11.8	-	-	3	3
-	-	-	-	3	2
-	-	-	-	-	-
-	-	-	-	-	-
-	-	-	-	-	-

ТРУДОВЫЕ РЕСУРСЫ

	Численность работников, всего	из них занятых в сельскохозяйственном производстве		индивидуальные предприниматели	помогающие члены семей индивидуальных предпринимателей
		всего	в процентах от общей численности работников		
Хунзахский муниципальный район	24	21	87.5	8	13
Цумадинский муниципальный район	-	-	-	-	-
Цунтинский муниципальный район	12	9	75.0	2	7
Чародинский муниципальный район	-	-	-	-	-
Городские округа Республики Дагестан	113	86	76.1	16	29
город Махачкала	18	6	33.3	3	2
город Буйнакс	-	-	-	-	-
город Дагестанские Огни	-	-	-	-	-
город Дербент	3	3	100.0	1	2
город Избербаш	41	41	100.0	5	6
город Каспийск	21	21	100.0	3	8
город Кизилюрт	25	10	40.0	2	8
город Кизляр	3	3	100.0	1	2
город Хасавюрт	-	-	-	-	-
город Южно-Сухокумск	2	2	100.0	1	1



ТРУДОВЫЕ РЕСУРСЫ

В том числе				В среднем в расчете на 1 хозяйство, осуществлявшее сельскохозяйственную деятельность в I полугодии 2016 года	
наемные работники, занятые на постоянной основе		временные и сезонные работники			
всего	в процентах от численности работников, занятых в сельскохозяйственном производстве	всего	в процентах от численности работников, занятых в сельскохозяйственном производстве	Численность всех работников хозяйства	из них занятых в сельскохозяйственном производстве
-	-	-	-	2	2
-	-	-	-	-	-
-	-	-	-	4	3
-	-	-	-	-	-
1	1,2	40	46,5	5	4
1	16,7	-	-	3	1
-	-	-	-	-	-
-	-	-	-	-	-
-	-	-	-	3	3
-	-	30	73,2	8	8
-	-	10	47,6	5	5
-	-	-	-	4	2
-	-	-	-	3	3
-	-	-	-	-	-
-	-	-	-	2	2

ТРУДОВЫЕ РЕСУРСЫ

57. РАСПРЕДЕЛЕНИЕ ЧИСЛЕННОСТИ ГЛАВ КРЕСТЬЯНСКИХ (ФЕРМЕРСКИХ)

(на 1 июля 2016 года;

	Главы крестьянских (фермерских) хозяйств и индивидуальные предприниматели				всего
	всего	в том числе в возрасте, лет			
		до 29	29-49	50 и более	
Республика Дагестан	6818	331	3264	3223	5029
Муниципальные районы Республики Дагестан	6492	324	3110	3058	4806
Агульский муниципальный район	15	1	8	6	12
Акушинский муниципальный район	1481	132	1062	287	933
Ахвахский муниципальный район	19	-	17	2	12
Ахтынский муниципальный район	15	-	5	10	13
Бабаюртовский муниципальный район	1293	11	459	823	989
Ботлихский муниципальный район	147	12	75	60	109
Буйнакский муниципальный район	175	9	74	92	152
Гергебильский муниципальный район	8	-	4	4	6
Гумбетовский муниципальный район	73	4	28	41	62
Гунибский муниципальный район	92	5	38	49	84
Дахадаевский муниципальный район	44	2	19	23	37
Дербентский муниципальный район	35	-	13	22	29
Докузпаринский муниципальный район	15	-	6	9	13
Казбековский муниципальный район	77	12	44	21	65
Кайтагский муниципальный район	26	-	14	12	24
Каякентский муниципальный район	96	3	37	56	85
Кизилюртовский муниципальный район	115	15	49	51	97
Кизлярский муниципальный район	209	3	92	114	158
Кулинский муниципальный район	94	5	51	38	75



ТРУДОВЫЕ РЕСУРСЫ

ХОЗЯЙСТВ И ИНДИВИДУАЛЬНЫХ ПРЕДПРИНИМАТЕЛЕЙ ПО ПОЛУ И ВОЗРАСТУ

человек)

в том числе							В процентах от общей численности глав КФХ и индивидуальных	
мужчины			женщины				мужчины	женщины
в том числе в возрасте, лет			всего	в том числе в возрасте, лет				
до 29	29-49	50 и более		до 29	29-49	50 и более		
241	2378	2410	1789	90	886	813	73.8	26.2
236	2273	2297	1686	88	837	761	74.0	26.0
1	8	3	3	-	-	3	80.0	20.0
89	639	205	548	43	423	82	63.0	37.0
-	10	2	7	-	7	-	63.2	36.8
-	5	8	2	-	-	2	86.7	13.3
10	376	603	304	1	83	220	76.5	23.5
6	53	50	38	6	22	10	74.1	25.9
9	67	76	23	-	7	16	86.9	13.1
-	4	2	2	-	-	2	75.0	25.0
3	26	33	11	1	2	8	84.9	15.1
5	36	43	8	-	2	6	91.3	8.7
2	16	19	7	-	3	4	84.1	15.9
-	13	16	6	-	-	6	82.9	17.1
-	6	7	2	-	-	2	86.7	13.3
11	36	18	12	1	8	3	84.4	15.6
-	12	12	2	-	2	-	92.3	7.7
2	34	49	11	1	3	7	88.5	11.5
13	39	45	18	2	10	6	84.3	15.7
3	73	82	51	-	19	32	75.6	24.4
3	37	35	19	2	14	3	79.8	20.2



ТРУДОВЫЕ РЕСУРСЫ

	Главы крестьянских (фермерских) хозяйств и индивидуальные предприниматели			всего	
	всего	в том числе в возрасте, лет			
		до 29	29-49		50 и более
Курахский муниципальный район	31	5	18	8	27
Лакский муниципальный район	82	4	42	36	71
Левашинский муниципальный район	98	1	78	19	78
Карабудахкентский муниципальный район	130	3	48	79	116
Кумторкалинский муниципальный район	121	3	81	37	93
Магарамкентский муниципальный район	645	1	161	483	415
Новолакский муниципальный район	22	4	4	14	21
Ногайский муниципальный район	325	19	189	117	241
Рутульский муниципальный район	85	3	29	53	67
Сергокалинский муниципальный район	21	-	9	12	17
Шамильский муниципальный район	94	10	34	50	69
Судейман-Стальский муниципальный район	249	4	77	168	183
Табасаранский муниципальный район	20	2	9	9	17
Тарумовский муниципальный район	194	25	77	92	144
Тляратинский муниципальный район	32	2	13	17	27
Унцукульский муниципальный район	9	1	3	5	8
Хасавюртовский муниципальный район	97	10	52	35	80
Хивский муниципальный район	17	-	10	7	15
Хунзахский муниципальный район	70	9	29	32	55
Цумадинский муниципальный район	52	1	18	33	45
Цунтинский муниципальный район	18	2	7	9	16
Чародинский муниципальный район	51	1	27	23	46



ТРУДОВЫЕ РЕСУРСЫ

в том числе							В процентах от общей численности глав КФХ и индивидуальных	
мужчины			женщины				мужчины	женщины
в том числе в возрасте, лет			всего	в том числе в возрасте, лет				
до 29	29-49	50 и более		до 29	29-49	50 и более		
5	16	6	4	-	2	2	87.1	12.9
3	36	32	11	1	6	4	86.6	13.4
1	59	18	20	-	19	1	79.6	20.4
3	43	70	14	-	5	9	89.2	10.8
-	65	28	28	3	16	9	76.9	23.1
-	116	299	230	1	45	184	64.3	35.7
4	4	13	1	-	-	1	95.5	4.5
16	136	89	84	3	53	28	74.2	25.8
2	25	40	18	1	4	13	78.8	21.2
-	6	11	4	-	3	1	81.0	19.0
6	25	38	25	4	9	12	73.4	26.6
1	59	123	66	3	18	45	73.5	26.5
2	9	6	3	-	-	3	85.0	15.0
18	50	76	50	7	27	16	74.2	25.8
2	11	14	5	-	2	3	84.4	15.6
1	3	4	1	-	-	1	88.9	11.1
8	41	31	17	2	11	4	82.5	17.5
-	10	5	2	-	-	2	88.2	11.8
4	22	29	15	5	7	3	78.6	21.4
1	17	27	7	-	1	6	86.5	13.5
1	6	9	2	1	1	-	88.9	11.1
1	24	21	5	-	3	2	90.2	9.8



ТРУДОВЫЕ РЕСУРСЫ

	Главы крестьянских (фермерских) хозяйств и индивидуальные предприниматели				всего
	всего	в том числе в возрасте, лет			
		до 29	29-49	50 и более	
Городские округа Республики Дагестан	326	7	154	165	223
город Махачкала	249	2	122	125	158
город Буйнакс	2	-	2	-	2
город Дагестанские Огни	-	-	-	-	-
город Дербент	1	-	1	-	-
город Избербаш	10	2	5	3	9
город Каспийск	6	1	3	2	5
город Кизилюрт	12	1	4	7	10
город Кизляр	17	-	4	13	13
город Хасавюрт	-	-	-	-	-
город Южно-Сухокумск	29	1	13	15	26



ТРУДОВЫЕ РЕСУРСЫ

в том числе							В процентах от общей численности глав КФХ и индивидуальных	
мужчины			женщины				мужчины	женщины
в том числе в возрасте, лет			всего	в том числе в возрасте, лет				
до 29	29-49	50 и более		до 29	29-49	50 и более		
5	105	113	103	2	49	52	68.4	31.6
2	78	78	91	-	44	47	63.5	36.5
-	2	-	-	-	-	-	100.0	-
-	-	-	-	-	-	-	-	-
-	-	-	1	-	1	-	-	100.0
1	5	3	1	1	-	-	90.0	10.0
1	2	2	1	-	1	-	83.3	16.7
-	4	6	2	1	-	1	83.3	16.7
-	2	11	4	-	2	2	76.5	23.5
-	-	-	-	-	-	-	-	-
1	12	13	3	-	1	2	89.7	10.3

ТРУДОВЫЕ РЕСУРСЫ

58. РАСПРЕДЕЛЕНИЕ ЧИСЛЕННОСТИ ГЛАВ КРЕСТЬЯНСКИХ (ФЕРМЕРСКИХ)

(на 1 июля 2016 года)

	Главы крестьянских (фермерских) хозяйств и индивидуальные предприниматели - всего	высшее профессиональное (высшее)	
		всего	в том числе сельскохозяйствен- ное
Республика Дагестан	6818	1817	483
Муниципальные районы Республики Дагестан	6492	1627	441
Агульский муниципальный район	15	6	-
Акушинский муниципальный район	1481	251	24
Ахвахский муниципальный район	19	1	-
Ахтынский муниципальный район	15	11	6
Бабаюртовский муниципальный район	1293	248	80
Ботлихский муниципальный район	147	16	-
Буйнакский муниципальный район	175	47	12
Гергебильский муниципальный район	8	1	-
Гумбетовский муниципальный район	73	21	7
Гунибский муниципальный район	92	45	17
Дахадаевский муниципальный район	44	20	7
Дербентский муниципальный район	35	15	5
Докузпаринский муниципальный район	15	4	-
Казбековский муниципальный район	77	27	5
Кайтагский муниципальный район	26	17	10
Каякентский муниципальный район	96	56	25
Кизилюртовский муниципальный район	115	47	22
Кизлярский муниципальный район	209	41	9
Кулинский муниципальный район	94	28	24



ТРУДОВЫЕ РЕСУРСЫ

ХОЗЯЙСТВ И ИНДИВИДУАЛЬНЫХ ПРЕДПРИНИМАТЕЛЕЙ ПО УРОВНЮ ОБРАЗОВАНИЯ

человек)

в том числе имеющие образование				
среднее профессиональное (среднее специальное)		начальное профессиональное (профессионально- техническое)	среднее (полное) общее или основное общее	начальное общее или не имеют начального общего образования
всего	в том числе сельскохозяйстве нные			
1685	388	151	2811	354
1621	380	140	2765	339
5	2	-	4	-
157	11	9	997	67
13	5	-	5	-
-	-	-	4	-
390	83	34	548	73
45	2	-	85	1
106	44	1	18	3
-	-	-	7	-
23	5	2	27	-
18	8	3	23	3
12	3	4	7	1
17	2	-	3	-
6	2	-	5	-
14	2	4	31	1
9	3	-	-	-
21	6	2	15	2
27	10	1	39	1
55	17	10	88	15
33	9	1	32	-



ТРУДОВЫЕ РЕСУРСЫ

	Главы крестьянских (фермерских) хозяйств и индивидуальные предприниматели - всего	высшее профессиональное (высшее)	
		всего	в том числе сельскохозяйствен- ное
Курахский муниципальный район	31	8	1
Лакский муниципальный район	82	21	6
Левашинский муниципальный район	98	47	27
Карабудахкентский муниципальный район	130	41	19
Кумторкалинский муниципальный район	121	24	4
Магарамкентский муниципальный район	645	138	15
Новолакский муниципальный район	22	21	6
Ногайский муниципальный район	325	79	15
Рутульский муниципальный район	85	20	10
Сергокалинский муниципальный район	21	9	3
Шамильский муниципальный район	94	34	9
Сулейман-Стальский муниципальный район	249	96	15
Табасаранский муниципальный район	20	14	7
Тарумовский муниципальный район	194	53	15
Тляратинский муниципальный район	32	17	13
Унцукульский муниципальный район	9	5	1
Хасавюртовский муниципальный район	97	36	10
Хивский муниципальный район	17	8	-
Хунзахский муниципальный район	70	18	7
Цумадинский муниципальный район	52	10	-
Цунтинский муниципальный район	18	4	3
Чародинский муниципальный район	51	22	2



ТРУДОВЫЕ РЕСУРСЫ

в том числе имеющие образование				
среднее профессиональное (среднее специальное)		начальное профессиональное (профессионально- техническое)	среднее (полное) общее или основное общее	начальное общее или не имеют начального общего образования
всего	в том числе сельскохозяйстве нное			
17	3	-	6	-
34	17	1	23	3
47	27	1	3	-
34	7	2	48	5
51	-	46	-	-
176	9	9	224	98
-	-	-	-	1
28	6	2	185	31
35	9	-	30	-
4	3	-	8	-
32	14	-	27	1
67	15	3	65	18
1	-	-	5	-
38	18	3	87	13
10	3	-	5	-
1	-	-	3	-
40	13	1	18	2
7	-	-	2	-
18	8	-	34	-
21	10	-	21	-
3	1	1	10	-
6	3	-	23	-

ТРУДОВЫЕ РЕСУРСЫ

	Главы крестьянских (фермерских) хозяйств и индивидуальные предприниматели - всего	высшее профессиональное (высшее)	
		всего	в том числе сельскохозяйствен- ное
Городские округа Республики Дагестан	326	190	42
город Махачкала	249	148	33
город Буйнакс	2	1	-
город Дагестанские Огни	-	-	-
город Дербент	1	1	-
город Избербаш	10	7	2
город Каспийск	6	2	-
город Кизилюрт	12	10	3
город Кизляр	17	12	1
город Хасавюрт	-	-	-
город Южно-Сухокумск	29	9	3



ТРУДОВЫЕ РЕСУРСЫ

в том числе имеющие образование				
среднее профессиональное (среднее специальное)		начальное профессиональное (профессионально- техническое)	среднее (полное) общее или основное общее	начальное общее или не имеют начального общего образования
всего	в том числе сельскохозяйстве нное			
64	8	11	46	15
53	6	11	24	13
-	-	-	1	-
-	-	-	-	-
-	-	-	-	-
3	1	-	-	-
2	-	-	2	-
1	-	-	1	-
2	-	-	3	-
-	-	-	-	-
3	1	-	15	2

ТРУДОВЫЕ РЕСУРСЫ

59. СТРУКТУРА ЧИСЛЕННОСТИ ГЛАВ КРЕСТЬЯНСКИХ (ФЕРМЕРСКИХ)

(на 1 июля 2016 года; в процентах от общей численности глав крестьянских

	Главы крестьянских (фермерских) хозяйств и индивидуальные предприниматели в		
	до 29	29-49	50 и более
Республика Дагестан	4.9	47.9	47.3
Муниципальные районы Республики Дагестан	5.0	47.9	47.1
Агульский муниципальный район	6.7	53.3	40.0
Акушинский муниципальный район	8.9	71.7	19.4
Ахвахский муниципальный район	-	89.5	10.5
Ахтынский муниципальный район	-	33.3	66.7
Бабаюртовский муниципальный район	0.9	35.5	63.7
Ботлихский муниципальный район	8.2	51.0	40.8
Буйнакский муниципальный район	5.1	42.3	52.6
Гергебильский муниципальный район	-	50.0	50.0
Гумбетовский муниципальный район	5.5	38.4	56.2
Гунибский муниципальный район	5.4	41.3	53.3
Дахадаевский муниципальный район	4.5	43.2	52.3
Дербентский муниципальный район	-	37.1	62.9
Докузпаринский муниципальный район	-	40.0	60.0
Казбековский муниципальный район	15.6	57.1	27.3
Кайтагский муниципальный район	-	53.8	46.2
Каякентский муниципальный район	3.1	38.5	58.3
Кизилюртовский муниципальный район	13.0	42.6	44.3
Кизлярский муниципальный район	1.4	44.0	54.5
Кулинский муниципальный район	5.3	54.3	40.4
Курахский муниципальный район	16.1	58.1	25.8
Лакский муниципальный район	4.9	51.2	43.9
Левашинский муниципальный район	1.0	79.6	19.4
Карабудахкентский муниципальный район	2.3	36.9	60.8
Кумторкалинский муниципальный район	2.5	66.9	30.6
Магарамкентский муниципальный район	0.2	25.0	74.9
Новолакский муниципальный район	18.2	18.2	63.6
Ногайский муниципальный район	5.8	58.2	36.0
Рутульский муниципальный район	3.5	34.1	62.4
Сергокалинский муниципальный район	-	42.9	57.1
Шамилевский муниципальный район	10.6	36.2	53.2



ТРУДОВЫЕ РЕСУРСЫ

ХОЗЯЙСТВ И ИНДИВИДУАЛЬНЫХ ПРЕДПРИНИМАТЕЛЕЙ ПО ПОЛУ И ВОЗРАСТУ

(фермерских) хозяйств и индивидуальных предпринимателей)

в том числе					
мужчины в возрасте, лет			женщины в возрасте, лет		
до 29	29-49	50 и более	до 29	29-49	50 и более
3.5	34.9	35.3	1.3	13.0	11.9
3.6	35.0	35.4	1.4	12.9	11.7
6.7	53.3	20.0	-	-	20.0
6.0	43.1	13.8	2.9	28.6	5.5
-	52.6	10.5	-	36.8	-
-	33.3	53.3	-	-	13.3
0.8	29.1	46.6	0.1	6.4	17.0
4.1	36.1	34.0	4.1	15.0	6.8
5.1	38.3	43.4	-	4.0	9.1
-	50.0	25.0	-	-	25.0
4.1	35.6	45.2	1.4	2.7	11.0
5.4	39.1	46.7	-	2.2	6.5
4.5	36.4	43.2	-	6.8	9.1
-	37.1	45.7	-	-	17.1
-	40.0	46.7	-	-	13.3
14.3	46.8	23.4	1.3	10.4	3.9
-	46.2	46.2	-	7.7	-
2.1	35.4	51.0	1.0	3.1	7.3
11.3	33.9	39.1	1.7	8.7	5.2
1.4	34.9	39.2	-	9.1	15.3
3.2	39.4	37.2	2.1	14.9	3.2
16.1	51.6	19.4	-	6.5	6.5
3.7	43.9	39.0	1.2	7.3	4.9
1.0	60.2	18.4	-	19.4	1.0
2.3	33.1	53.8	-	3.8	6.9
-	53.7	23.1	2.5	13.2	7.4
-	18.0	46.4	0.2	7.0	28.5
18.2	18.2	59.1	-	-	4.5
4.9	41.8	27.4	0.9	16.3	8.6
2.4	29.4	47.1	1.2	4.7	15.3
-	28.6	52.4	-	14.3	4.8
6.4	26.6	40.4	4.3	9.6	12.8



ТРУДОВЫЕ РЕСУРСЫ

	Главы крестьянских (фермерских) хозяйств и индивидуальные предприниматели в		
	до 29	29-49	50 и более
Сулейман-Стальский муниципальный район	1,6	30,9	67,5
Табасаранский муниципальный район	10,0	45,0	45,0
Тарумовский муниципальный район	12,9	39,7	47,4
Тляратинский муниципальный район	6,3	40,6	53,1
Унцукульский муниципальный район	11,1	33,3	55,6
Хасавюртовский муниципальный район	10,3	53,6	36,1
Хивский муниципальный район	-	58,8	41,2
Хунзахский муниципальный район	12,9	41,4	45,7
Цумадинский муниципальный район	1,9	34,6	63,5
Цунтинский муниципальный район	11,1	38,9	50,0
Чародинский муниципальный район	2,0	52,9	45,1
Городские округа Республики Дагестан	2,1	47,2	50,6
город Махачкала	0,8	49,0	50,2
город Буйнакс	-	100,0	-
город Дагестанские Огни	-	-	-
город Дербент	-	100,0	-
город Избербаш	20,0	50,0	30,0
город Каспийск	16,7	50,0	33,3
город Кизилюрт	8,3	33,3	58,3
город Кизляр	-	23,5	76,5
город Хасавюрт	-	-	-
город Южно-Сухокумск	3,4	44,8	51,7



ТРУДОВЫЕ РЕСУРСЫ

в том числе					
мужчины в возрасте, лет			женщины в возрасте, лет		
до 29	29-49	50 и более	до 29	29-49	50 и более
0.4	23.7	49.4	1.2	7.2	18.1
10.0	45.0	30.0	-	-	15.0
9.3	25.8	39.2	3.6	13.9	8.2
6.3	34.4	43.8	-	6.3	9.4
11.1	33.3	44.4	-	-	11.1
8.2	42.3	32.0	2.1	11.3	4.1
-	58.8	29.4	-	-	11.8
5.7	31.4	41.4	7.1	10.0	4.3
1.9	32.7	51.9	-	1.9	11.5
5.6	33.3	50.0	5.6	5.6	-
2.0	47.1	41.2	-	5.9	3.9
1.5	32.2	34.7	0.6	15.0	16.0
0.8	31.3	31.3	-	17.7	18.9
-	100.0	-	-	-	-
-	-	-	-	-	-
-	-	-	-	100.0	-
10.0	50.0	30.0	10.0	-	-
16.7	33.3	33.3	-	16.7	-
-	33.3	50.0	8.3	-	8.3
-	11.8	64.7	-	11.8	11.8
-	-	-	-	-	-
3.4	41.4	44.8	-	3.4	6.9

ТРУДОВЫЕ РЕСУРСЫ

60. СТРУКТУРА ЧИСЛЕННОСТИ ГЛАВ КРЕСТЬЯНСКИХ (ФЕРМЕРСКИХ) ХОЗЯЙСТВ И ИНДИВИДУАЛЬНЫХ ПРЕДПРИНИМАТЕЛЕЙ ПО УРОВНЮ ОБРАЗОВАНИЯ

(на 1 июля 2016 года; в процентах от общей численности глав крестьянских (фермерских) хозяйств и индивидуальных предпринимателей)

	Главы крестьянских (фермерских) хозяйств и индивидуальных предприниматели, имеющие образование						
	высшее профессиональное (высшее)		среднее профессиональное (сред-		начальное профессиональное (профессионально-техническое)	среднее (полное) общее или основное общее	начальное общее или не имеют начального общего образования
	всего	в том числе сельскохозяйственной	всего	в том числе сельскохозяйственной			
Республика Дагестан	26.7	7.1	24.7	5.7	2.2	41.2	5.2
Муниципальные районы Республики Дагестан	25.1	6.8	25.0	5.9	2.2	42.6	5.2
Агульский муниципальный район	40.0	-	33.3	13.3	-	26.7	-
Акушинский муниципальный район	16.9	1.6	10.6	0.7	0.6	67.3	4.5
Ахвахский муниципальный район	5.3	-	68.4	26.3	-	26.3	-
Ахтынский муниципальный район	73.3	40.0	-	-	-	26.7	-
Бабаюртовский муниципальный район	19.2	6.2	30.2	6.4	2.6	42.4	5.6
Ботлихский муниципальный район	10.9	-	30.6	1.4	-	57.8	0.7
Буйнакский муниципальный район	26.9	6.9	60.6	25.1	0.6	10.3	1.7
Гергебильский муниципальный район	12.5	-	-	-	-	87.5	-
Гумбетовский муниципальный район	28.8	9.6	31.5	6.8	2.7	37.0	-
Гунибский муниципальный район	48.9	18.5	19.6	8.7	3.3	25.0	3.3
Дахадаевский муниципальный район	45.5	15.9	27.3	6.8	9.1	15.9	2.3
Дербентский муниципальный район	42.9	14.3	48.6	5.7	-	8.6	-
Докузпаринский муниципальный район	26.7	-	40.0	13.3	-	33.3	-
Казбековский муниципальный район	35.1	6.5	18.2	2.6	5.2	40.3	1.3
Кайтагский муниципальный район	65.4	38.5	34.6	11.5	-	-	-



ТРУДОВЫЕ РЕСУРСЫ

	Главы крестьянских (фермерских) хозяйств и индивидуальные предприниматели, имеющие образование						
	высшее профес- сиональное (высшее)		среднее профес- сиональное (сред-		началь- ное профес- сиональ- ное (профес- сиональ- но техни- ческое	среднее (полное) общее или основ- ное общее	началь- ное общее или не имеют на- чального общего образо- вания
	всего	в том чис- ле сель- скохозяй- ственной	всего	в том чис- ле сель- скохозяй- ственное			
Каякентский муниципальный район	58.3	26.0	21.9	6.3	2.1	15.6	2.1
Кизилюртовский муниципальный район	40.9	19.1	23.5	8.7	0.9	33.9	0.9
Кизлярский муниципальный район	19.6	4.3	26.3	8.1	4.8	42.1	7.2
Кулинский муниципальный район	29.8	25.5	35.1	9.6	1.1	34.0	-
Курахский муниципальный район	25.8	3.2	54.8	9.7	-	19.4	-
Лакский муниципальный район	25.6	7.3	41.5	20.7	1.2	28.0	3.7
Левашинский муниципальный район	48.0	27.6	48.0	27.6	1.0	3.1	-
Карабудахкентский муниципальный район	31.5	14.6	26.2	5.4	1.5	36.9	3.8
Кумторкалинский муниципальный район	19.8	3.3	42.1	-	38.0	-	-
Магарамкентский муниципальный район	21.4	2.3	27.3	1.4	1.4	34.7	15.2
Новолакский муниципальный район	95.5	27.3	-	-	-	-	4.5
Ногайский муниципальный район	24.3	4.6	8.6	1.8	0.6	56.9	9.5
Рутульский муниципальный район	23.5	11.8	41.2	10.6	-	35.3	-
Сергокалинский муниципальный район	42.9	14.3	19.0	14.3	-	38.1	-
Шамильский муниципальный район	36.2	9.6	34.0	14.9	-	28.7	1.1
Сулейман-Стальский муниципальный район	38.6	6.0	26.9	6.0	1.2	26.1	7.2
Табасаранский муниципальный район	70.0	35.0	5.0	-	-	25.0	-
Тарумовский муниципальный район	27.3	7.7	19.6	9.3	1.5	44.8	6.7
Тляртинский муниципальный район	53.1	40.6	31.3	9.4	-	15.6	-
Унцукульский муниципальный район	55.6	11.1	11.1	-	-	33.3	-



ТРУДОВЫЕ РЕСУРСЫ

	Главы крестьянских (фермерских) хозяйств и индивидуальные предприниматели, имеющие образование						
	высшее профес- сиональное (высшее)		среднее профес- сиональное (сред-		началь- ное профес- сиональ- ное (профес- сиональ- но техни- ческое	среднее (полное) общее или основ- ное общее	началь- ное общее или не имеют на- чального общего образо- вания
	всего	в том чис- ле сель- скохозяй- ственной	всего	в том чис- ле сель- скохозяй- ственное			
Хасавюртовский муниципальный район	37.1	10.3	41.2	13.4	1.0	18.6	2.1
Хивский муниципальный район	47.1	-	41.2	-	-	11.8	-
Хунзахский муниципальный район	25.7	10.0	25.7	11.4	-	48.6	-
Цумадинский муниципальный район	19.2	-	40.4	19.2	-	40.4	-
Цунтинский муниципальный район	22.2	16.7	16.7	5.6	5.6	55.6	-
Чародинский муниципальный район	43.1	3.9	11.8	5.9	-	45.1	-
Городские округа Республики Дагестан	58.3	12.9	19.6	2.5	3.4	14.1	4.6
город Махачкала	59.4	13.3	21.3	2.4	4.4	9.6	5.2
город Буйнакс	50.0	-	-	-	-	50.0	-
город Дагестанские Огни	-	-	-	-	-	-	-
город Дербент	100.0	-	-	-	-	-	-
город Избербаш	70.0	20.0	30.0	10.0	-	-	-
город Каспийск	33.3	-	33.3	-	-	33.3	-
город Кизилюрт	83.3	25.0	8.3	-	-	8.3	-
город Кизляр	70.6	5.9	11.8	-	-	17.6	-
город Хасавюрт	-	-	-	-	-	-	-
город Южно-Сухокумск	31.0	10.3	10.3	3.4	-	51.7	6.9



ТРУДОВЫЕ РЕСУРСЫ

61. РАСПРЕДЕЛЕНИЕ ЧИСЛЕННОСТИ ГЛАВ КРЕСТЬЯНСКИХ (ФЕРМЕРСКИХ)

(на 1 июля 2016 года)

	Главы крестьянских (фермерских) хозяйств и						
	общий стаж, лет						до 1
	до 1	1 - 4	5-10	11-20	21-30	31 и более	
Республика Дагестан	-	292	872	1994	1914	1746	-
Муниципальные районы Республики Дагестан	-	281	842	1862	1826	1681	-
Агульский муниципальный район	-	1	2	3	6	3	-
Акушинский муниципальный район	-	62	286	571	428	134	-
Ахвахский муниципальный район	-	-	6	11	2	-	-
Ахтынский муниципальный район	-	-	2	2	5	6	-
Бабаюртовский муниципальный район	-	10	36	294	468	485	-
Ботлихский муниципальный район	-	8	32	68	25	14	-
Буйнакский муниципальный район	-	12	12	66	50	35	-
Гергебильский муниципальный район	-	-	2	3	1	2	-
Гумбетовский муниципальный район	-	6	15	13	16	23	-
Гунибский муниципальный район	-	11	14	19	24	24	-
Дахадаевский муниципальный район	-	2	14	7	6	15	-
Дербентский муниципальный район	-	-	1	14	10	10	-
Докузпаринский муниципальный район	-	-	2	2	5	6	-
Казбековский муниципальный район	-	8	18	23	19	9	-
Кайтагский муниципальный район	-	1	-	12	11	2	-
Каякентский муниципальный район	-	10	29	20	12	25	-
Кизилюртовский муниципальный район	-	20	22	23	26	24	-
Кизлярский муниципальный район	-	9	25	61	53	61	-
Кулинский муниципальный район	-	3	20	35	34	2	-



ТРУДОВЫЕ РЕСУРСЫ

ХОЗЯЙСТВ И ИНДИВИДУАЛЬНЫХ ПРЕДПРИНИМАТЕЛЕЙ ПО СТАЖУ РАБОТЫ

человек)

индивидуальные предприниматели, имеющие стаж работы

в сельском хозяйстве, лет					руководителем, лет					
1 - 4	5-10	11-20	21-30	31 и более	до 1	1 - 4	5-10	11-20	21-30	31 и более
1046	1480	2360	1211	721	-	2040	2010	2376	381	11
1015	1438	2165	1165	709	-	1996	1931	2183	371	11
2	4	2	6	1	-	6	8	1	-	-
448	379	397	179	78	-	864	587	30	-	-
-	12	7	-	-	-	-	16	3	-	-
1	2	4	3	5	-	5	1	8	1	-
29	99	624	319	222	-	66	167	995	62	3
18	46	66	9	8	-	28	56	63	-	-
32	60	46	28	9	-	46	63	53	9	4
-	2	4	2	-	-	1	3	4	-	-
11	15	19	17	11	-	25	14	24	9	1
18	21	22	25	6	-	38	27	14	13	-
10	15	6	3	10	-	21	16	7	-	-
2	4	16	8	5	-	7	12	10	6	-
-	2	9	4	-	-	-	5	7	3	-
30	17	18	8	4	-	55	16	5	1	-
1	6	9	9	1	-	14	8	4	-	-
18	33	25	10	10	-	23	45	23	5	-
36	30	21	15	13	-	58	37	13	7	-
30	44	73	33	29	-	61	77	64	6	1
13	32	32	16	1	-	23	58	13	-	-



ТРУДОВЫЕ РЕСУРСЫ

	Главы крестьянских (фермерских) хозяйств и						
	общий стаж, лет						до 1
	до 1	1 - 4	5-10	11-20	21-30	31 и более	
Курахский муниципальный район	-	5	14	4	2	6	-
Лакский муниципальный район	-	-	8	16	31	27	-
Левашинский муниципальный район	-	-	17	56	20	5	-
Карабудахкентский муниципальный район	-	5	15	35	36	39	-
Кумторкалинский муниципальный район	-	-	25	52	43	1	-
Магарамкентский муниципальный район	-	-	4	99	146	396	-
Новолакский муниципальный район	-	3	3	2	7	7	-
Ногайский муниципальный район	-	22	78	98	93	34	-
Рутульский муниципальный район	-	4	10	23	21	27	-
Сергокалинский муниципальный район	-	2	2	3	4	10	-
Шамильский муниципальный район	-	10	8	20	32	24	-
Сулейман-Стальский муниципальный район	-	3	28	75	56	87	-
Табасаранский муниципальный район	-	5	2	6	3	4	-
Тарумовский муниципальный район	-	34	36	34	35	55	-
Тляратинский муниципальный район	-	-	4	8	17	3	-
Унцукульский муниципальный район	-	-	3	-	3	3	-
Хасавюртовский муниципальный район	-	8	22	34	16	17	-
Хивский муниципальный район	-	-	2	4	8	3	-
Хунзахский муниципальный район	-	7	8	24	16	15	-
Цумадинский муниципальный район	-	4	9	10	14	15	-
Цунтинский муниципальный район	-	2	2	7	3	4	-
Чародинский муниципальный район	-	4	4	5	19	19	-



ТРУДОВЫЕ РЕСУРСЫ

индивидуальные предприниматели, имеющие стаж работы

в сельском хозяйстве, лет					руководителем, лет					
1 - 4	5-10	11-20	21-30	31 и более	до 1	1 - 4	5-10	11-20	21-30	31 и более
11	13	6	1	-	-	15	12	4	-	-
5	14	18	30	15	-	15	48	15	4	-
17	45	22	13	1	-	33	53	7	5	-
15	44	29	24	18	-	26	61	14	29	-
23	68	28	2	-	-	114	6	1	-	-
1	33	300	196	115	-	3	39	434	169	-
4	5	3	6	4	-	16	4	1	1	-
57	85	99	67	17	-	94	97	133	1	-
6	20	33	14	12	-	9	36	39	1	-
3	4	5	3	6	-	12	6	3	-	-
15	19	24	22	14	-	23	27	23	21	-
22	130	77	9	11	-	40	148	59	-	2
8	6	2	3	1	-	16	3	1	-	-
55	39	32	23	45	-	95	59	40	-	-
3	4	9	13	3	-	9	9	8	6	-
1	3	1	2	2	-	6	1	-	2	-
25	35	25	6	6	-	56	36	5	-	-
7	3	6	-	1	-	14	2	1	-	-
16	16	20	9	9	-	24	23	21	2	-
5	21	13	10	3	-	9	24	17	2	-
5	3	6	2	2	-	9	6	3	-	-
12	5	7	16	11	-	17	15	13	6	-

ТРУДОВЫЕ РЕСУРСЫ

	Главы крестьянских (фермерских) хозяйств и						
	общий стаж, лет						до 1
	до 1	1 - 4	5-10	11-20	21-30	31 и более	
Городские округа Республики Дагестан	-	11	30	132	88	65	-
город Махачкала	-	4	16	121	68	40	-
город Буйнакс	-	-	1	-	1	-	-
город Дагестанские Огни	-	-	-	-	-	-	-
город Дербент	-	-	1	-	-	-	-
город Избербаш	-	3	2	1	2	2	-
город Каспийск	-	1	2	-	2	1	-
город Кизилюрт	-	1	2	1	3	5	-
город Кизляр	-	-	2	4	6	5	-
город Хасавюрт	-	-	-	-	-	-	-
город Южно-Сухокумск	-	2	4	5	6	12	-



ТРУДОВЫЕ РЕСУРСЫ

индивидуальные предприниматели, имеющие стаж работы

в сельском хозяйстве, лет					руководителем, лет					
1 - 4	5-10	11-20	21-30	31 и более	до 1	1 - 4	5-10	11-20	21-30	31 и более
31	42	195	46	12	-	44	79	193	10	-
7	21	178	40	3	-	7	49	183	10	-
-	1	1	-	-	-	2	-	-	-	-
-	-	-	-	-	-	-	-	-	-	-
-	1	-	-	-	-	-	1	-	-	-
8	1	-	1	-	-	10	-	-	-	-
3	2	1	-	-	-	5	1	-	-	-
2	6	2	-	2	-	4	7	1	-	-
6	4	6	1	-	-	7	4	6	-	-
-	-	-	-	-	-	-	-	-	-	-
5	6	7	4	7	-	9	17	3	-	-

ТРУДОВЫЕ РЕСУРСЫ

62. СТРУКТУРА ЧИСЛЕННОСТИ ГЛАВ КРЕСТЬЯНСКИХ (ФЕРМЕРСКИХ)

(на 1 июля 2016 года; в процентах от общей численности глав крестьянских)

	Главы крестьянских (фермерских) хозяйств							
	общий стаж, лет							
	до 1	1 - 4	5-10	11-20	21-30	31 и более	до 1	1 - 4
Республика Дагестан	-	4.3	12.8	29.2	28.1	25.6	-	15.3
Муниципальные районы Республики Дагестан	-	4.3	13.0	28.7	28.1	25.9	-	15.6
Агульский муниципальный район	-	6.7	13.3	20.0	40.0	20.0	-	13.3
Акушинский муниципальный район	-	4.2	19.3	38.6	28.9	9.0	-	30.2
Ахвахский муниципальный район	-	-	31.6	57.9	10.5	-	-	-
Ахтынский муниципальный район	-	-	13.3	13.3	33.3	40.0	-	6.7
Бабаюртовский муниципальный район	-	0.8	2.8	22.7	36.2	37.5	-	2.2
Ботлихский муниципальный район	-	5.4	21.8	46.3	17.0	9.5	-	12.2
Буйнакский муниципальный район	-	6.9	6.9	37.7	28.6	20.0	-	18.3
Гергебильский муниципальный район	-	-	25.0	37.5	12.5	25.0	-	-
Гумбетовский муниципальный район	-	8.2	20.5	17.8	21.9	31.5	-	15.1
Гунибский муниципальный район	-	12.0	15.2	20.7	26.1	26.1	-	19.6
Дахадаевский муниципальный район	-	4.5	31.8	15.9	13.6	34.1	-	22.7
Дербентский муниципальный район	-	-	2.9	40.0	28.6	28.6	-	5.7
Докузпаринский муниципальный район	-	-	13.3	13.3	33.3	40.0	-	-
Казбековский муниципальный район	-	10.4	23.4	29.9	24.7	11.7	-	39.0
Кайтагский муниципальный район	-	3.8	-	46.2	42.3	7.7	-	3.8
Каякентский муниципальный район	-	10.4	30.2	20.8	12.5	26.0	-	18.8
Кизилюртовский муниципальный район	-	17.4	19.1	20.0	22.6	20.9	-	31.3
Кизлярский муниципальный район	-	4.3	12.0	29.2	25.4	29.2	-	14.4
Кулинский муниципальный район	-	3.2	21.3	37.2	36.2	2.1	-	13.8



ТРУДОВЫЕ РЕСУРСЫ

ХОЗЯЙСТВ И ИНДИВИДУАЛЬНЫХ ПРЕДПРИНИМАТЕЛЕЙ ПО СТАЖУ РАБОТЫ

(фермерских) хозяйств и индивидуальных предпринимателей)

и индивидуальные предприниматели, имеющие стаж работы

в сельском хозяйстве, лет				руководителем, лет					
5-10	11-20	21-30	31 и более	до 1	1 - 4	5-10	11-20	21-30	31 и более
21.7	34.6	17.8	10.6	-	29.9	29.5	34.8	5.6	0.2
22.2	33.3	17.9	10.9	-	30.7	29.7	33.6	5.7	0.2
26.7	13.3	40.0	6.7	-	40.0	53.3	6.7	-	-
25.6	26.8	12.1	5.3	-	58.3	39.6	2.0	-	-
63.2	36.8	-	-	-	-	84.2	15.8	-	-
13.3	26.7	20.0	33.3	-	33.3	6.7	53.3	6.7	-
7.7	48.3	24.7	17.2	-	5.1	12.9	77.0	4.8	0.2
31.3	44.9	6.1	5.4	-	19.0	38.1	42.9	-	-
34.3	26.3	16.0	5.1	-	26.3	36.0	30.3	5.1	2.3
25.0	50.0	25.0	-	-	12.5	37.5	50.0	-	-
20.5	26.0	23.3	15.1	-	34.2	19.2	32.9	12.3	1.4
22.8	23.9	27.2	6.5	-	41.3	29.3	15.2	14.1	-
34.1	13.6	6.8	22.7	-	47.7	36.4	15.9	-	-
11.4	45.7	22.9	14.3	-	20.0	34.3	28.6	17.1	-
13.3	60.0	26.7	-	-	-	33.3	46.7	20.0	-
22.1	23.4	10.4	5.2	-	71.4	20.8	6.5	1.3	-
23.1	34.6	34.6	3.8	-	53.8	30.8	15.4	-	-
34.4	26.0	10.4	10.4	-	24.0	46.9	24.0	5.2	-
26.1	18.3	13.0	11.3	-	50.4	32.2	11.3	6.1	-
21.1	34.9	15.8	13.9	-	29.2	36.8	30.6	2.9	0.5
34.0	34.0	17.0	1.1	-	24.5	61.7	13.8	-	-



ТРУДОВЫЕ РЕСУРСЫ

	Главы крестьянских (фермерских) хозяйств							
	общий стаж, лет						до 1	1 - 4
	до 1	1 - 4	5-10	11-20	21-30	31 и более		
Курахский муниципальный район	-	16.1	45.2	12.9	6.5	19.4	-	35.5
Лакский муниципальный район	-	-	9.8	19.5	37.8	32.9	-	6.1
Левашинский муниципальный район	-	-	17.3	57.1	20.4	5.1	-	17.3
Карабудахкентский муниципальный район	-	3.8	11.5	26.9	27.7	30.0	-	11.5
Кумторкалинский муниципальный район	-	-	20.7	43.0	35.5	0.8	-	19.0
Магарамкентский муниципальный район	-	-	0.6	15.3	22.6	61.4	-	0.2
Новолакский муниципальный район	-	13.6	13.6	9.1	31.8	31.8	-	18.2
Ногайский муниципальный район	-	6.8	24.0	30.2	28.6	10.5	-	17.5
Рутульский муниципальный район	-	4.7	11.8	27.1	24.7	31.8	-	7.1
Сергокалинский муниципальный район	-	9.5	9.5	14.3	19.0	47.6	-	14.3
Шамильский муниципальный район	-	10.6	8.5	21.3	34.0	25.5	-	16.0
Сулейман-Стальский муниципальный район	-	1.2	11.2	30.1	22.5	34.9	-	8.8
Табасаранский муниципальный район	-	25.0	10.0	30.0	15.0	20.0	-	40.0
Тарумовский муниципальный район	-	17.5	18.6	17.5	18.0	28.4	-	28.4
Тляратинский муниципальный район	-	-	12.5	25.0	53.1	9.4	-	9.4
Унцукульский муниципальный район	-	-	33.3	-	33.3	33.3	-	11.1
Хасавюртовский муниципальный район	-	8.2	22.7	35.1	16.5	17.5	-	25.8
Хивский муниципальный район	-	-	11.8	23.5	47.1	17.6	-	41.2
Хунзахский муниципальный район	-	10.0	11.4	34.3	22.9	21.4	-	22.9
Цумадинский муниципальный район	-	7.7	17.3	19.2	26.9	28.8	-	9.6
Цунтинский муниципальный район	-	11.1	11.1	38.9	16.7	22.2	-	27.8
Чародинский муниципальный район	-	7.8	7.8	9.8	37.3	37.3	-	23.5



ТРУДОВЫЕ РЕСУРСЫ

и индивидуальные предприниматели, имеющие стаж работы

в сельском хозяйстве, лет				руководителем, лет					
5-10	11-20	21-30	31 и более	до 1	1 - 4	5-10	11-20	21-30	31 и более
41.9	19.4	3.2	-	-	48.4	38.7	12.9	-	-
17.1	22.0	36.6	18.3	-	18.3	58.5	18.3	4.9	-
45.9	22.4	13.3	1.0	-	33.7	54.1	7.1	5.1	-
33.8	22.3	18.5	13.8	-	20.0	46.9	10.8	22.3	-
56.2	23.1	1.7	-	-	94.2	5.0	0.8	-	-
5.1	46.5	30.4	17.8	-	0.5	6.0	67.3	26.2	-
22.7	13.6	27.3	18.2	-	72.7	18.2	4.5	4.5	-
26.2	30.5	20.6	5.2	-	28.9	29.8	40.9	0.3	-
23.5	38.8	16.5	14.1	-	10.6	42.4	45.9	1.2	-
19.0	23.8	14.3	28.6	-	57.1	28.6	14.3	-	-
20.2	25.5	23.4	14.9	-	24.5	28.7	24.5	22.3	-
52.2	30.9	3.6	4.4	-	16.1	59.4	23.7	-	0.8
30.0	10.0	15.0	5.0	-	80.0	15.0	5.0	-	-
20.1	16.5	11.9	23.2	-	49.0	30.4	20.6	-	-
12.5	28.1	40.6	9.4	-	28.1	28.1	25.0	18.8	-
33.3	11.1	22.2	22.2	-	66.7	11.1	-	22.2	-
36.1	25.8	6.2	6.2	-	57.7	37.1	5.2	-	-
17.6	35.3	-	5.9	-	82.4	11.8	5.9	-	-
22.9	28.6	12.9	12.9	-	34.3	32.9	30.0	2.9	-
40.4	25.0	19.2	5.8	-	17.3	46.2	32.7	3.8	-
16.7	33.3	11.1	11.1	-	50.0	33.3	16.7	-	-
9.8	13.7	31.4	21.6	-	33.3	29.4	25.5	11.8	-



ТРУДОВЫЕ РЕСУРСЫ

	Главы крестьянских (фермерских) хозяйств							
	общий стаж, лет							
	до 1	1 - 4	5-10	11-20	21-30	31 и более	до 1	1 - 4
Городские округа Республики Дагестан	-	3.4	9.2	40.5	27.0	19.9	-	9.5
город Махачкала	-	1.6	6.4	48.6	27.3	16.1	-	2.8
город Буйнакс	-	-	50.0	-	50.0	-	-	-
город Дагестанские Огни	-	-	-	-	-	-	-	-
город Дербент	-	-	100.0	-	-	-	-	-
город Избербаш	-	30.0	20.0	10.0	20.0	20.0	-	80.0
город Каспийск	-	16.7	33.3	-	33.3	16.7	-	50.0
город Кизилюрт	-	8.3	16.7	8.3	25.0	41.7	-	16.7
город Кизляр	-	-	11.8	23.5	35.3	29.4	-	35.3
город Хасавюрт	-	-	-	-	-	-	-	-
город Южно-Сухокумск	-	6.9	13.8	17.2	20.7	41.4	-	17.2



ТРУДОВЫЕ РЕСУРСЫ

и индивидуальные предприниматели, имеющие стаж работы

в сельском хозяйстве, лет				руководителем, лет					
5-10	11-20	21-30	31 и более	до 1	1 - 4	5-10	11-20	21-30	31 и более
12.9	59.8	14.1	3.7	-	13.5	24.2	59.2	3.1	-
8.4	71.5	16.1	1.2	-	2.8	19.7	73.5	4.0	-
50.0	50.0	-	-	-	100.0	-	-	-	-
-	-	-	-	-	-	-	-	-	-
100.0	-	-	-	-	-	100.0	-	-	-
10.0	-	10.0	-	-	100.0	-	-	-	-
33.3	16.7	-	-	-	83.3	16.7	-	-	-
50.0	16.7	-	16.7	-	33.3	58.3	8.3	-	-
23.5	35.3	5.9	-	-	41.2	23.5	35.3	-	-
-	-	-	-	-	-	-	-	-	-
20.7	24.1	13.8	24.1	-	31.0	58.6	10.3	-	-

ТРУДОВЫЕ РЕСУРСЫ

63. ГРУППИРОВКА КРЕСТЬЯНСКИХ (ФЕРМЕРСКИХ) ХОЗЯЙСТВ И ИНДИВИДУАЛЬНЫХ
ПРЕДПРИНИМАТЕЛЕЙ ПО ЧИСЛЕННОСТИ РАБОТНИКОВ

(на 1 июля 2016 года)

	Хозяйства, имеющие численность работников, человек									Итого
	1 - 2	3 - 4	5 - 6	7 - 10	11 - 15	16 - 30	31 - 60	61 - 100	свыше 100	
Республика Дагестан										
Число хозяйств, единиц	3890	1984	593	240	67	33	9	1	1	6818
в процентах от общего числа хозяйств	57.1	29.1	8.7	3.5	1.0	0.5	0.1	0.0	0.0	100
Численность работников, человек	5921	6651	3154	1944	855	677	320	84	200	19806
в процентах от общей численности работников	29.9	33.6	15.9	9.8	4.3	3.4	1.6	0.4	1.0	100
в среднем на одно хозяйство, человек	2	3	5	8	13	21	36	84	200	3
Муниципальные районы Республики Дагестан										
Агульский муниципальный район										
Число хозяйств, единиц	3793	1858	525	208	65	33	8	1	1	6492
в процентах от общего числа хозяйств	58.4	28.6	8.1	3.2	1.0	0.5	0.1	0.0	0.0	100
Численность работников, человек	5777	6207	2789	1692	831	677	289	84	200	18546
в процентах от общей численности работников	31.1	33.5	15.0	9.1	4.5	3.7	1.6	0.5	1.1	100
в среднем на одно хозяйство, человек	2	3	5	8	13	21	36	84	200	3
Акушинский муниципальный район										
Число хозяйств, единиц	1	8	5	-	1	-	-	-	-	15
в процентах от общего числа хозяйств	6.7	53.3	33.3	-	6.7	-	-	-	-	100
Численность работников, человек	2	27	26	-	12	-	-	-	-	67
в процентах от общей численности работников	3.0	40.3	38.8	-	17.9	-	-	-	-	100
в среднем на одно хозяйство, человек	2	3	5	-	12	-	-	-	-	4
Ахвахский муниципальный район										
Число хозяйств, единиц	1386	79	15	1	-	-	-	-	-	1481
в процентах от общего числа хозяйств	93.6	5.3	1.0	0.1	-	-	-	-	-	100
Численность работников, человек	1475	259	77	7	-	-	-	-	-	1818
в процентах от общей численности работников	81.1	14.2	4.2	0.4	-	-	-	-	-	100
в среднем на одно хозяйство, человек	1	3	5	7	-	-	-	-	-	1



ТРУДОВЫЕ РЕСУРСЫ

	Хозяйства, имеющие численность работников, человек									
	1 - 2	3 - 4	5 - 6	7 - 10	11 - 15	16 - 30	31 - 60	61 - 100	свыше 100	Итого
Число хозяйств, единиц	14	4	1	-	-	-	-	-	-	19
в процентах от общего числа хозяйств	73.7	21.1	5.3	-	-	-	-	-	-	100
Численность работников, человек	27	12	5	-	-	-	-	-	-	44
в процентах от общей численности работников	61.4	27.3	11.4	-	-	-	-	-	-	100
в среднем на одно хозяйство, человек	2	3	5	-	-	-	-	-	-	2
Ахтынский муниципальный район										
Число хозяйств, единиц	1	12	2	-	-	-	-	-	-	15
в процентах от общего числа хозяйств	6.7	80.0	13.3	-	-	-	-	-	-	100
Численность работников, человек	2	36	10	-	-	-	-	-	-	48
в процентах от общей численности работников	4.2	75.0	20.8	-	-	-	-	-	-	100
в среднем на одно хозяйство, человек	2	3	5	-	-	-	-	-	-	3
Бабаюртовский муниципальный район										
Число хозяйств, единиц	1045	186	39	14	6	2	1	-	-	1293
в процентах от общего числа хозяйств	80.8	14.4	3.0	1.1	0.5	0.2	0.1	-	-	100
Численность работников, человек	1953	632	204	110	77	40	31	-	-	3047
в процентах от общей численности работников	64.1	20.7	6.7	3.6	2.5	1.3	1.0	-	-	100
в среднем на одно хозяйство, человек	2	3	5	8	13	20	31	-	-	2
Ботлихский муниципальный район										
Число хозяйств, единиц	75	63	4	5	-	-	-	-	-	147
в процентах от общего числа хозяйств	51.0	42.9	2.7	3.4	-	-	-	-	-	100
Численность работников, человек	146	207	21	41	-	-	-	-	-	415
в процентах от общей численности работников	35.2	49.9	5.1	9.9	-	-	-	-	-	100
в среднем на одно хозяйство, человек	2	3	5	8	-	-	-	-	-	3
Буйнакский муниципальный район										
Число хозяйств, единиц	67	92	13	2	1	-	-	-	-	175
в процентах от общего числа хозяйств	38.3	52.6	7.4	1.1	0.6	-	-	-	-	100
Численность работников, человек	109	320	66	19	15	-	-	-	-	529
в процентах от общей численности работников	20.6	60.5	12.5	3.6	2.8	-	-	-	-	100



ТРУДОВЫЕ РЕСУРСЫ

	Хозяйства, имеющие численность работников, человек									
	1 - 2	3 - 4	5 - 6	7 - 10	11 - 15	16 - 30	31 - 60	61 - 100	свыше 100	Итого
в среднем на одно хозяйство, человек	2	3	5	10	15	-	-	-	-	3
Гергебильский муниципальный район										
Число хозяйств, единиц	2	3	2	1	-	-	-	-	-	8
в процентах от общего числа хозяйств	25.0	37.5	25.0	12.5	-	-	-	-	-	100
Численность работников, человек	4	10	11	8	-	-	-	-	-	33
в процентах от общей численности работников	12.1	30.3	33.3	24.2	-	-	-	-	-	100
в среднем на одно хозяйство, человек	2	3	6	8	-	-	-	-	-	4
Гумбетовский муниципальный район										
Число хозяйств, единиц	56	14	1	1	1	-	-	-	-	73
в процентах от общего числа хозяйств	76.7	19.2	1.4	1.4	1.4	-	-	-	-	100
Численность работников, человек	75	45	5	8	11	-	-	-	-	144
в процентах от общей численности работников	52.1	31.3	3.5	5.6	7.6	-	-	-	-	100
в среднем на одно хозяйство, человек	1	3	5	8	11	-	-	-	-	2
Гунибский муниципальный район										
Число хозяйств, единиц	30	39	19	3	1	-	-	-	-	92
в процентах от общего числа хозяйств	32.6	42.4	20.7	3.3	1.1	-	-	-	-	100
Численность работников, человек	46	132	99	24	11	-	-	-	-	312
в процентах от общей численности работников	14.7	42.3	31.7	7.7	3.5	-	-	-	-	100
в среднем на одно хозяйство, человек	2	3	5	8	11	-	-	-	-	3
Дахадаевский муниципальный район										
Число хозяйств, единиц	12	19	12	1	-	-	-	-	-	44
в процентах от общего числа хозяйств	27.3	43.2	27.3	2.3	-	-	-	-	-	100
Численность работников, человек	17	69	63	9	-	-	-	-	-	158
в процентах от общей численности работников	10.8	43.7	39.9	5.7	-	-	-	-	-	100
в среднем на одно хозяйство, человек	1	4	5	9	-	-	-	-	-	4
Дербентский муниципальный район										
Число хозяйств, единиц	11	8	8	4	3	-	1	-	-	35
в процентах от общего числа хозяйств	31.4	22.9	22.9	11.4	8.6	-	2.9	-	-	100



ТРУДОВЫЕ РЕСУРСЫ

	Хозяйства, имеющие численность работников, человек									Итого
	1 - 2	3 - 4	5 - 6	7 - 10	11 - 15	16 - 30	31 - 60	61 - 100	свыше 100	
Численность работников, человек	15	30	45	34	40	-	45	-	-	209
в процентах от общей численности работников	7.2	14.4	21.5	16.3	19.1	-	21.5	-	-	100
в среднем на одно хозяйство, человек	1	4	6	9	13	-	45	-	-	6
Докузпаринский муниципальный район										
Число хозяйств, единиц	5	5	4	-	1	-	-	-	-	15
в процентах от общего числа хозяйств	33.3	33.3	26.7	-	6.7	-	-	-	-	100
Численность работников, человек	10	18	21	-	14	-	-	-	-	63
в процентах от общей численности работников	15.9	28.6	33.3	-	22.2	-	-	-	-	100
в среднем на одно хозяйство, человек	2	4	5	-	14	-	-	-	-	4
Казбековский муниципальный район										
Число хозяйств, единиц	30	39	4	3	1	-	-	-	-	77
в процентах от общего числа хозяйств	39.0	50.6	5.2	3.9	1.3	-	-	-	-	100
Численность работников, человек	46	124	22	25	11	-	-	-	-	228
в процентах от общей численности работников	20.2	54.4	9.6	11.0	4.8	-	-	-	-	100
в среднем на одно хозяйство, человек	2	3	6	8	11	-	-	-	-	3
Кайтагский муниципальный район										
Число хозяйств, единиц	10	11	4	-	-	-	1	-	-	26
в процентах от общего числа хозяйств	38.5	42.3	15.4	-	-	-	3.8	-	-	100
Численность работников, человек	20	37	21	-	-	-	32	-	-	110
в процентах от общей численности работников	18.2	33.6	19.1	-	-	-	29.1	-	-	100
в среднем на одно хозяйство, человек	2	3	5	-	-	-	32	-	-	4
Каякентский муниципальный район										
Число хозяйств, единиц	21	30	15	10	11	9	-	-	-	96
в процентах от общего числа хозяйств	21.9	31.3	15.6	10.4	11.5	9.4	-	-	-	100
Численность работников, человек	31	104	81	79	148	184	-	-	-	627
в процентах от общей численности работников	4.9	16.6	12.9	12.6	23.6	29.3	-	-	-	100
в среднем на одно хозяйство, человек	1	3	5	8	13	20	-	-	-	7

ТРУДОВЫЕ РЕСУРСЫ

	Хозяйства, имеющие численность работников, человек									
	1 - 2	3 - 4	5 - 6	7 - 10	11 - 15	16 - 30	31 - 60	61 - 100	свыше 100	Итого
Кизилюртовский муниципальный район										
Число хозяйств, единиц	48	40	10	8	2	7	-	-	-	115
в процентах от общего числа хозяйств	41.7	34.8	8.7	7.0	1.7	6.1	-	-	-	100
Численность работников, человек	74	128	54	74	28	144	-	-	-	502
в процентах от общей численности работников	14.7	25.5	10.8	14.7	5.6	28.7	-	-	-	100
в среднем на одно хозяйство, человек	2	3	5	9	14	21	-	-	-	4
Кизлярский муниципальный район										
Число хозяйств, единиц	62	85	37	16	3	3	3	-	-	209
в процентах от общего числа хозяйств	29.7	40.7	17.7	7.7	1.4	1.4	1.4	-	-	100
Численность работников, человек	106	289	201	133	33	68	116	-	-	946
в процентах от общей численности работников	11.2	30.5	21.2	14.1	3.5	7.2	12.3	-	-	100
в среднем на одно хозяйство, человек	2	3	5	8	11	23	39	-	-	5
Кулинский муниципальный район										
Число хозяйств, единиц	13	51	20	9	1	-	-	-	-	94
в процентах от общего числа хозяйств	13.8	54.3	21.3	9.6	1.1	-	-	-	-	100
Численность работников, человек	24	178	104	71	12	-	-	-	-	389
в процентах от общей численности работников	6.2	45.8	26.7	18.3	3.1	-	-	-	-	100
в среднем на одно хозяйство, человек	2	3	5	8	12	-	-	-	-	4
Курахский муниципальный район										
Число хозяйств, единиц	2	15	8	1	5	-	-	-	-	31
в процентах от общего числа хозяйств	6.5	48.4	25.8	3.2	16.1	-	-	-	-	100
Численность работников, человек	4	52	41	7	67	-	-	-	-	171
в процентах от общей численности работников	2.3	30.4	24.0	4.1	39.2	-	-	-	-	100
в среднем на одно хозяйство, человек	2	3	5	7	13	-	-	-	-	6
Лакский муниципальный район										
Число хозяйств, единиц	63	16	2	1	-	-	-	-	-	82
в процентах от общего числа хозяйств	76.8	19.5	2.4	1.2	-	-	-	-	-	100



ТРУДОВЫЕ РЕСУРСЫ

	Хозяйства, имеющие численность работников, человек									
	1 - 2	3 - 4	5 - 6	7 - 10	11 - 15	16 - 30	31 - 60	61 - 100	свыше 100	Итого
Численность работников, человек	125	54	11	7	-	-	-	-	-	197
в процентах от общей численности работников	63.5	27.4	5.6	3.6	-	-	-	-	-	100
в среднем на одно хозяйство, человек	2	3	6	7	-	-	-	-	-	2
Левашинский муниципальный район										
Число хозяйств, единиц	18	67	10	3	-	-	-	-	-	98
в процентах от общего числа хозяйств	18.4	68.4	10.2	3.1	-	-	-	-	-	100
Численность работников, человек	30	235	53	23	-	-	-	-	-	341
в процентах от общей численности работников	8.8	68.9	15.5	6.7	-	-	-	-	-	100
в среднем на одно хозяйство, человек	2	4	5	8	-	-	-	-	-	3
Карабудахкентский муниципальный район										
Число хозяйств, единиц	68	39	10	7	5	-	1	-	-	130
в процентах от общего числа хозяйств	52.3	30.0	7.7	5.4	3.8	-	0.8	-	-	100
Численность работников, человек	113	124	52	57	65	-	34	-	-	445
в процентах от общей численности работников	25.4	27.9	11.7	12.8	14.6	-	7.6	-	-	100
в среднем на одно хозяйство, человек	2	3	5	8	13	-	34	-	-	3
Кумторкалинский муниципальный район										
Число хозяйств, единиц	37	27	40	17	-	-	-	-	-	121
в процентах от общего числа хозяйств	30.6	22.3	33.1	14.0	-	-	-	-	-	100
Численность работников, человек	47	96	215	124	-	-	-	-	-	482
в процентах от общей численности работников	9.8	19.9	44.6	25.7	-	-	-	-	-	100
в среднем на одно хозяйство, человек	1	4	5	7	-	-	-	-	-	4
Магарамкентский муниципальный район										
Число хозяйств, единиц	230	367	43	4	1	-	-	-	-	645
в процентах от общего числа хозяйств	35.7	56.9	6.7	0.6	0.2	-	-	-	-	100
Численность работников, человек	442	1226	223	31	12	-	-	-	-	1934
в процентах от общей численности работников	22.9	63.4	11.5	1.6	0.6	-	-	-	-	100
в среднем на одно хозяйство, человек	2	3	5	8	12	-	-	-	-	3

ТРУДОВЫЕ РЕСУРСЫ

	Хозяйства, имеющие численность работников, человек									Итого
	1 - 2	3 - 4	5 - 6	7 - 10	11 - 15	16 - 30	31 - 60	61 - 100	свыше 100	
Новолакский муниципальный район										
Число хозяйств, единиц	3	16	2	-	1	-	-	-	-	22
в процентах от общего числа хозяйств	13.6	72.7	9.1	-	4.5	-	-	-	-	100
Численность работников, человек	6	53	12	-	11	-	-	-	-	82
в процентах от общей численности работников	7.3	64.6	14.6	-	13.4	-	-	-	-	100
в среднем на одно хозяйство, человек	2	3	6	-	11	-	-	-	-	4
Ногайский муниципальный район										
Число хозяйств, единиц	179	133	11	2	-	-	-	-	-	325
в процентах от общего числа хозяйств	55.1	40.9	3.4	0.6	-	-	-	-	-	100
Численность работников, человек	327	426	56	15	-	-	-	-	-	824
в процентах от общей численности работников	39.7	51.7	6.8	1.8	-	-	-	-	-	100
в среднем на одно хозяйство, человек	2	3	5	8	-	-	-	-	-	3
Рутульский муниципальный район										
Число хозяйств, единиц	30	30	22	3	-	-	-	-	-	85
в процентах от общего числа хозяйств	35.3	35.3	25.9	3.5	-	-	-	-	-	100
Численность работников, человек	58	103	118	21	-	-	-	-	-	300
в процентах от общей численности работников	19.3	34.3	39.3	7.0	-	-	-	-	-	100
в среднем на одно хозяйство, человек	2	3	5	7	-	-	-	-	-	4
Сергокалинский муниципальный район										
Число хозяйств, единиц	15	3	-	2	-	-	1	-	-	21
в процентах от общего числа хозяйств	71.4	14.3	-	9.5	-	-	4.8	-	-	100
Численность работников, человек	26	12	-	16	-	-	31	-	-	85
в процентах от общей численности работников	30.6	14.1	-	18.8	-	-	36.5	-	-	100
в среднем на одно хозяйство, человек	2	4	-	8	-	-	31	-	-	4
Шамильский муниципальный район										
Число хозяйств, единиц	22	43	24	4	1	-	-	-	-	94
в процентах от общего числа хозяйств	23.4	45.7	25.5	4.3	1.1	-	-	-	-	100
Численность работников, человек	41	141	128	29	12	-	-	-	-	351



ТРУДОВЫЕ РЕСУРСЫ

	Хозяйства, имеющие численность работников, человек									Итого
	1 - 2	3 - 4	5 - 6	7 - 10	11 - 15	16 - 30	31 - 60	61 - 100	свыше 100	
в процентах от общей численности работников	11.7	40.2	36.5	8.3	3.4	-	-	-	-	100
в среднем на одно хозяйство, человек	2	3	5	7	12	-	-	-	-	4
Сулейман-Стальский муниципальный район										
Число хозяйств, единиц	62	58	62	46	11	8	-	1	1	249
в процентах от общего числа хозяйств	24.9	23.3	24.9	18.5	4.4	3.2	-	0.4	0.4	100
Численность работников, человек	104	202	341	398	140	149	-	84	200	1618
в процентах от общей численности работников	6.4	12.5	21.1	24.6	8.7	9.2	-	5.2	12.4	100
в среднем на одно хозяйство, человек	2	3	6	9	13	19	-	84	200	6
Табасаранский муниципальный район										
Число хозяйств, единиц	4	7	2	3	4	-	-	-	-	20
в процентах от общего числа хозяйств	20.0	35.0	10.0	15.0	20.0	-	-	-	-	100
Численность работников, человек	6	24	11	28	52	-	-	-	-	121
в процентах от общей численности работников	5.0	19.8	9.1	23.1	43.0	-	-	-	-	100
в среднем на одно хозяйство, человек	2	3	6	9	13	-	-	-	-	6
Тарумовский муниципальный район										
Число хозяйств, единиц	84	108	2	-	-	-	-	-	-	194
в процентах от общего числа хозяйств	43.3	55.7	1.0	-	-	-	-	-	-	100
Численность работников, человек	130	344	10	-	-	-	-	-	-	484
в процентах от общей численности работников	26.9	71.1	2.1	-	-	-	-	-	-	100
в среднем на одно хозяйство, человек	2	3	5	-	-	-	-	-	-	2
Тляратинский муниципальный район										
Число хозяйств, единиц	14	11	7	-	-	-	-	-	-	32
в процентах от общего числа хозяйств	43.8	34.4	21.9	-	-	-	-	-	-	100
Численность работников, человек	28	39	35	-	-	-	-	-	-	102
в процентах от общей численности работников	27.5	38.2	34.3	-	-	-	-	-	-	100
в среднем на одно хозяйство, человек	2	4	5	-	-	-	-	-	-	3
Унцукульский муниципальный район										
Число хозяйств, единиц	1	1	3	4	-	-	-	-	-	9



ТРУДОВЫЕ РЕСУРСЫ

	Хозяйства, имеющие численность работников, человек									
	1 - 2	3 - 4	5 - 6	7 - 10	11 - 15	16 - 30	31 - 60	61 - 100	свыше 100	Итого
в процентах от общего числа хозяйств	11.1	11.1	33.3	44.4	-	-	-	-	-	100
Численность работников, человек	1	3	15	32	-	-	-	-	-	51
в процентах от общей численности работников	2.0	5.9	29.4	62.7	-	-	-	-	-	100
в среднем на одно хозяйство, человек	1	3	5	8	-	-	-	-	-	6
Хасавюртовский муниципальный район										
Число хозяйств, единиц	18	38	27	10	2	2	-	-	-	97
в процентах от общего числа хозяйств	18.6	39.2	27.8	10.3	2.1	2.1	-	-	-	100
Численность работников, человек	34	122	144	80	24	50	-	-	-	454
в процентах от общей численности работников	7.5	26.9	31.7	17.6	5.3	11.0	-	-	-	100
в среднем на одно хозяйство, человек	2	3	5	8	12	25	-	-	-	5
Хивский муниципальный район										
Число хозяйств, единиц	9	7	1	-	-	-	-	-	-	17
в процентах от общего числа хозяйств	52.9	41.2	5.9	-	-	-	-	-	-	100
Численность работников, человек	12	22	5	-	-	-	-	-	-	39
в процентах от общей численности работников	30.8	56.4	12.8	-	-	-	-	-	-	100
в среднем на одно хозяйство, человек	1	3	5	-	-	-	-	-	-	2
Хунзахский муниципальный район										
Число хозяйств, единиц	23	37	7	2	1	-	-	-	-	70
в процентах от общего числа хозяйств	32.9	52.9	10.0	2.9	1.4	-	-	-	-	100
Численность работников, человек	28	115	38	16	12	-	-	-	-	209
в процентах от общей численности работников	13.4	55.0	18.2	7.7	5.7	-	-	-	-	100
в среднем на одно хозяйство, человек	1	3	5	8	12	-	-	-	-	3
Цумадинский муниципальный район										
Число хозяйств, единиц	4	24	17	6	-	1	-	-	-	52
в процентах от общего числа хозяйств	7.7	46.2	32.7	11.5	-	1.9	-	-	-	100
Численность работников, человек	7	79	91	49	-	18	-	-	-	244
в процентах от общей численности работников	2.9	32.4	37.3	20.1	-	7.4	-	-	-	100



ТРУДОВЫЕ РЕСУРСЫ

	Хозяйства, имеющие численность работников, человек									Итого
	1 - 2	3 - 4	5 - 6	7 - 10	11 - 15	16 - 30	31 - 60	61 - 100	свыше 100	
в среднем на одно хозяйство, человек	2	3	5	8	-	18	-	-	-	5
Цунтинский муниципальный район										
Число хозяйств, единиц	2	10	3	3	-	-	-	-	-	18
в процентах от общего числа хозяйств	11.1	55.6	16.7	16.7	-	-	-	-	-	100
Численность работников, человек	3	35	17	25	-	-	-	-	-	80
в процентах от общей численности работников	3.8	43.8	21.3	31.3	-	-	-	-	-	100
в среднем на одно хозяйство, человек	2	4	6	8	-	-	-	-	-	4
Чародинский муниципальный район										
Число хозяйств, единиц	16	13	7	12	2	1	-	-	-	51
в процентах от общего числа хозяйств	31.4	25.5	13.7	23.5	3.9	2.0	-	-	-	100
Численность работников, человек	23	43	37	92	24	24	-	-	-	243
в процентах от общей численности работников	9.5	17.7	15.2	37.9	9.9	9.9	-	-	-	100
в среднем на одно хозяйство, человек	1	3	5	8	12	24	-	-	-	5
Городские округа Республики Дагестан										
Число хозяйств, единиц	97	126	68	32	2	-	1	-	-	326
в процентах от общего числа хозяйств	29.8	38.7	20.9	9.8	0.6	-	0.3	-	-	100
Численность работников, человек	144	444	365	252	24	-	31	-	-	1260
в процентах от общей численности работников	11.4	35.2	29.0	20.0	1.9	-	2.5	-	-	100
в среднем на одно хозяйство, человек	1	4	5	8	12	-	31	-	-	4
город Махачкала										
Число хозяйств, единиц	76	87	55	30	1	-	-	-	-	249
в процентах от общего числа хозяйств	30.5	34.9	22.1	12.0	0.4	-	-	-	-	100
Численность работников, человек	109	313	296	233	12	-	-	-	-	963
в процентах от общей численности работников	11.3	32.5	30.7	24.2	1.2	-	-	-	-	100
в среднем на одно хозяйство, человек	1	4	5	8	12	-	-	-	-	4
город Буйнакск										
Число хозяйств, единиц	-	2	-	-	-	-	-	-	-	2
в процентах от общего числа хозяйств	-	100.0	-	-	-	-	-	-	-	100

ТРУДОВЫЕ РЕСУРСЫ

	Хозяйства, имеющие численность работников, человек									Итого
	1 - 2	3 - 4	5 - 6	7 - 10	11 - 15	16 - 30	31 - 60	61 - 100	свыше 100	
Численность работников, человек	-	7	-	-	-	-	-	-	-	7
в процентах от общей численности работников	-	100.0	-	-	-	-	-	-	-	100
в среднем на одно хозяйство, человек	-	4	-	-	-	-	-	-	-	4
город Дагестанские Огни										
Число хозяйств, единиц	-	-	-	-	-	-	-	-	-	-
в процентах от общего числа хозяйств	-	-	-	-	-	-	-	-	-	100
Численность работников, человек	-	-	-	-	-	-	-	-	-	-
в процентах от общей численности работников	-	-	-	-	-	-	-	-	-	100
в среднем на одно хозяйство, человек	-	-	-	-	-	-	-	-	-	-
город Дербент										
Число хозяйств, единиц	-	1	-	-	-	-	-	-	-	1
в процентах от общего числа хозяйств	-	100.0	-	-	-	-	-	-	-	100
Численность работников, человек	-	3	-	-	-	-	-	-	-	3
в процентах от общей численности работников	-	100.0	-	-	-	-	-	-	-	100
в среднем на одно хозяйство, человек	-	3	-	-	-	-	-	-	-	3
город Избербаш										
Число хозяйств, единиц	3	5	1	-	-	-	1	-	-	10
в процентах от общего числа хозяйств	30.0	50.0	10.0	-	-	-	10.0	-	-	100
Численность работников, человек	6	16	5	-	-	-	31	-	-	58
в процентах от общей численности работников	10.3	27.6	8.6	-	-	-	53.4	-	-	100
в среднем на одно хозяйство, человек	2	3	5	-	-	-	31	-	-	6
город Каспийск										
Число хозяйств, единиц	3	1	-	2	-	-	-	-	-	6
в процентах от общего числа хозяйств	50.0	16.7	-	33.3	-	-	-	-	-	100
Численность работников, человек	3	4	-	19	-	-	-	-	-	26
в процентах от общей численности работников	11.5	15.4	-	73.1	-	-	-	-	-	100
в среднем на одно хозяйство, человек	1	4	-	10	-	-	-	-	-	4
город Кизилюрт										
Число хозяйств, единиц	5	3	3	-	1	-	-	-	-	12



ТРУДОВЫЕ РЕСУРСЫ

	Хозяйства, имеющие численность работников, человек									Итого
	1 - 2	3 - 4	5 - 6	7 - 10	11 - 15	16 - 30	31 - 60	61 - 100	свыше 100	
в процентах от общего числа хозяйств	41.7	25.0	25.0	-	8.3	-	-	-	-	100
Численность работников, человек	8	10	15	-	12	-	-	-	-	45
в процентах от общей численности работников	17.8	22.2	33.3	-	26.7	-	-	-	-	100
в среднем на одно хозяйство, человек	2	3	5	-	12	-	-	-	-	4
город Кизляр										
Число хозяйств, единиц	6	9	2	-	-	-	-	-	-	17
в процентах от общего числа хозяйств	35.3	52.9	11.8	-	-	-	-	-	-	100
Численность работников, человек	10	29	11	-	-	-	-	-	-	50
в процентах от общей численности работников	20.0	58.0	22.0	-	-	-	-	-	-	100
в среднем на одно хозяйство, человек	2	3	6	-	-	-	-	-	-	3
город Хасавюрт										
Число хозяйств, единиц	-	-	-	-	-	-	-	-	-	-
в процентах от общего числа хозяйств	-	-	-	-	-	-	-	-	-	100
Численность работников, человек	-	-	-	-	-	-	-	-	-	-
в процентах от общей численности работников	-	-	-	-	-	-	-	-	-	100
в среднем на одно хозяйство, человек	-	-	-	-	-	-	-	-	-	-
город Южно-Сухокумск										
Число хозяйств, единиц	4	18	7	-	-	-	-	-	-	29
в процентах от общего числа хозяйств	13.8	62.1	24.1	-	-	-	-	-	-	100
Численность работников, человек	8	62	38	-	-	-	-	-	-	108
в процентах от общей численности работников	7.4	57.4	35.2	-	-	-	-	-	-	100
в среднем на одно хозяйство, человек	2	3	5	-	-	-	-	-	-	4

ТРУДОВЫЕ РЕСУРСЫ

**ТРУДОВЫЕ РЕСУРСЫ ЛИЧНЫХ ПОДСОБНЫХ И
64. РАСПРЕДЕЛЕНИЕ ЛИЧНЫХ ПОДСОБНЫХ И ДРУГИХ ИНДИВИДУАЛЬНЫХ
СЕЛЬСКОХОЗЯЙСТВЕННЫХ**

(на 1 июля 2016 года, хозяйств)

	Число домохозяйств, в которых осуществлялись сельскохозяй- ственные работы, всего	в том числе хозяйства, с численностью занятых выполнением сельскохозяйственных работ, человек				
		1	2	3 - 4	5 - 6	7 - 8
Республика Дагестан	401647	78644	125026	154222	38611	4357
Муниципальные районы Республики Дагестан	326726	63351	101817	125840	31825	3334
Агульский муниципальный район	1762	245	469	791	242	13
Акушинский муниципальный район	12200	2356	3756	5033	996	48
Ахвахский муниципальный район	3099	1333	1133	487	133	12
Ахтынский муниципальный район	11280	2001	3877	4420	929	51
Бабаюртовский муниципальный район	8741	1411	2780	3530	907	93
Ботлихский муниципальный район	12028	3158	4733	3303	775	50
Буйнакский муниципальный район	13264	2069	4020	5297	1637	194
Гергебильский муниципальный район	5932	1576	1881	2115	343	17
Гумбетовский муниципальный район	4367	844	1678	1506	330	9
Гунибский муниципальный район	5728	1722	2307	1484	204	10
Дахадаевский муниципальный район	8733	2882	3289	2248	293	20
Дербентский муниципальный район	14730	1338	4591	7007	1620	160
Докузпаринский муниципальный район	3317	598	996	1464	251	8
Казбековский муниципальный район	7745	1104	2727	2954	856	84
Кайтагский муниципальный район	5050	724	1557	2084	612	59
Каякентский муниципальный район	7441	1250	2194	2981	894	100
Кизилюртовский муниципальный район	18269	2952	5000	7933	2092	248
Кизлярский муниципальный район	12076	1383	3796	5330	1354	180



ТРУДОВЫЕ РЕСУРСЫ

**ДРУГИХ ИНДИВИДУАЛЬНЫХ ХОЗЯЙСТВ ГРАЖДАН
ХОЗЯЙСТВ ГРАЖДАН ПО ЧИСЛЕННОСТИ ЛИЦ, ЗАНЯТЫХ ВЫПОЛНЕНИЕМ
РАБОТ**

		в процентах от общего числа хозяйств, осуществлявших сельскохозяйственную деятельность в I полугодии 2016 года						
9 - 11	12 и более	1	2	3 - 4	5 - 6	7 - 8	9 - 11	12 и более
709	78	19.6	31.1	38.4	9.6	1.1	0.2	0.0
515	44	19.4	31.2	38.5	9.7	1.0	0.2	0.0
2	-	13.9	26.6	44.9	13.7	0.7	0.1	-
11	-	19.3	30.8	41.3	8.2	0.4	0.1	-
1	-	43.0	36.6	15.7	4.3	0.4	0.0	-
2	-	17.7	34.4	39.2	8.2	0.5	0.0	-
18	2	16.1	31.8	40.4	10.4	1.1	0.2	0.0
7	2	26.3	39.3	27.5	6.4	0.4	0.1	0.0
44	3	15.6	30.3	39.9	12.3	1.5	0.3	0.0
-	-	26.6	31.7	35.7	5.8	0.3	-	-
-	-	19.3	38.4	34.5	7.6	0.2	-	-
1	-	30.1	40.3	25.9	3.6	0.2	0.0	-
1	-	33.0	37.7	25.7	3.4	0.2	0.0	-
14	-	9.1	31.2	47.6	11.0	1.1	0.1	-
-	-	18.0	30.0	44.1	7.6	0.2	-	-
18	2	14.3	35.2	38.1	11.1	1.1	0.2	0.0
14	-	14.3	30.8	41.3	12.1	1.2	0.3	-
18	4	16.8	29.5	40.1	12.0	1.3	0.2	0.1
41	3	16.2	27.4	43.4	11.5	1.4	0.2	0.0
30	3	11.5	31.4	44.1	11.2	1.5	0.2	0.0

ТРУДОВЫЕ РЕСУРСЫ

	Число домохозяйств, в которых осуществлялись сельскохозяйственные работы, всего	в том числе хозяйства, с численностью занятых выполнением сельскохозяйственных работ, человек				
		1	2	3 - 4	5 - 6	7 - 8
Кулинский муниципальный район	2050	403	807	764	57	9
Курахский муниципальный район	3467	720	1142	1412	186	5
Лакский муниципальный район	2354	502	641	827	313	60
Левашинский муниципальный район	16560	1994	4673	7680	1950	200
Карабудахкентский муниципальный район	11099	2622	3350	3669	1302	137
Кумторкалинский муниципальный район	3808	338	1152	1716	543	47
Магарамкентский муниципальный район	17246	6582	4155	5269	1131	106
Новолакский муниципальный район	5256	833	1472	2107	742	93
Ногайский муниципальный район	5035	935	1617	2124	341	17
Рутульский муниципальный район	3403	606	1008	1408	340	36
Сергокалинский муниципальный район	5342	1005	1617	2013	602	85
Шамильский муниципальный район	5149	994	1730	2064	339	20
Сулейман-Стальский муниципальный район	12163	4078	3279	3720	942	131
Табасаранский муниципальный район	8496	713	3247	3722	717	88
Тарумовский муниципальный район	7778	1456	2512	2926	713	135
Тляратинский муниципальный район	4281	368	1517	2040	328	25
Унцукульский муниципальный район	5219	876	2005	2000	326	11
Хасавюртовский муниципальный район	32225	6036	7938	12680	4832	651
Хивский муниципальный район	3622	472	1098	1654	365	30
Хунзахский муниципальный район	5479	958	1879	2239	386	17
Цумадинский муниципальный район	3581	660	1517	1137	244	21
Цунтинский муниципальный район	4714	540	1763	1858	501	47
Чародинский муниципальный район	2637	714	914	844	157	7



ТРУДОВЫЕ РЕСУРСЫ

		в процентах от общего числа хозяйств, осуществлявших сельскохозяйственную деятельность в I полугодии 2016 года						
9 - 11	12 и более	1	2	3 - 4	5 - 6	7 - 8	9 - 11	12 и более
6	4	19.7	39.4	37.3	2.8	0.4	0.3	0.2
2	-	20.8	32.9	40.7	5.4	0.1	0.1	-
10	1	21.3	27.2	35.1	13.3	2.5	0.4	0.0
60	3	12.0	28.2	46.4	11.8	1.2	0.4	0.0
17	2	23.6	30.2	33.1	11.7	1.2	0.2	0.0
10	2	8.9	30.3	45.1	14.3	1.2	0.3	0.1
3	-	38.2	24.1	30.6	6.6	0.6	0.0	-
8	1	15.8	28.0	40.1	14.1	1.8	0.2	0.0
1	-	18.6	32.1	42.2	6.8	0.3	0.0	-
5	-	17.8	29.6	41.4	10.0	1.1	0.1	-
19	1	18.8	30.3	37.7	11.3	1.6	0.4	0.0
2	-	19.3	33.6	40.1	6.6	0.4	0.0	-
13	-	33.5	27.0	30.6	7.7	1.1	0.1	-
8	1	8.4	38.2	43.8	8.4	1.0	0.1	0.0
31	5	18.7	32.3	37.6	9.2	1.7	0.4	0.1
3	-	8.6	35.4	47.7	7.7	0.6	0.1	-
1	-	16.8	38.4	38.3	6.2	0.2	0.0	-
83	5	18.7	24.6	39.3	15.0	2.0	0.3	0.0
3	-	13.0	30.3	45.7	10.1	0.8	0.1	-
-	-	17.5	34.3	40.9	7.0	0.3	-	-
2	-	18.4	42.4	31.8	6.8	0.6	0.1	-
5	-	11.5	37.4	39.4	10.6	1.0	0.1	-
1	-	27.1	34.7	32.0	6.0	0.3	0.0	-

ТРУДОВЫЕ РЕСУРСЫ

	Число домохозяйств, в которых осуществлялись сельскохозяйственные работы, всего	в том числе хозяйства, с численностью занятых выполнением сельскохозяйственных работ, человек				
		1	2	3 - 4	5 - 6	7 - 8
Городские округа Республики Дагестан	74921	15293	23209	28382	6786	1023
город Махачкала	23517	10091	8137	4344	769	147
город Буйнакс	2512	340	789	1101	237	20
город Дагестанские Огни	2889	991	1357	535	6	-
город Дербент	268	1	35	168	56	8
город Избербаш	3824	412	893	1617	738	142
город Каспийск	4897	811	1777	1767	465	66
город Кизилюрт	9499	1395	2241	4083	1346	319
город Кизляр	4911	521	2085	2220	85	-
город Хасавюрт	21396	659	5380	11981	3029	321
город Южно-Сухокумск	1208	72	515	566	55	-



ТРУДОВЫЕ РЕСУРСЫ

		в процентах от общего числа хозяйств, осуществлявших сельскохозяйственную деятельность в I полугодии 2016 года						
9 - 11	12 и более	1	2	3 - 4	5 - 6	7 - 8	9 - 11	12 и более
194	34	20.4	31.0	37.9	9.1	1.4	0.3	0.0
29	-	42.9	34.6	18.5	3.3	0.6	0.1	-
25	-	13.5	31.4	43.8	9.4	0.8	1.0	-
-	-	34.3	47.0	18.5	0.2	-	-	-
-	-	0.4	13.1	62.7	20.9	3.0	-	-
11	11	10.8	23.4	42.3	19.3	3.7	0.3	0.3
10	1	16.6	36.3	36.1	9.5	1.3	0.2	0.0
93	22	14.7	23.6	43.0	14.2	3.4	1.0	0.2
-	-	10.6	42.5	45.2	1.7	-	-	-
26	-	3.1	25.1	56.0	14.2	1.5	0.1	-
-	-	6.0	42.6	46.9	4.6	-	-	-

ТРУДОВЫЕ РЕСУРСЫ

65. РАСПРЕДЕЛЕНИЕ ЛИЧНЫХ ПОДСОБНЫХ И ДРУГИХ ИНДИВИДУАЛЬНЫХ
ЗАНЯТЫХ ВЫПОЛНЕНИЕМ

(на 1 июля 2016 года; хозяйств)

	Число хозяйств, в которых осуществлялись сельскохозяйственные работы, всего	в том числе хозяйства, с численностью сельскохозяйственных работ,				
		1	2	3 - 4	5 - 6	7 - 8
Республика Дагестан	321364	62448	99757	123979	31328	3295
Муниципальные районы Республики Дагестан	321364	62448	99757	123979	31328	3295
Агульский муниципальный район	1762	245	469	791	242	13
Акушинский муниципальный район	12200	2356	3756	5033	996	48
Ахвахский муниципальный район	3099	1333	1133	487	133	12
Ахтынский муниципальный район	11280	2001	3877	4420	929	51
Бабаюртовский муниципальный район	8741	1411	2780	3530	907	93
Ботлихский муниципальный район	12028	3158	4733	3303	775	50
Буйнакский муниципальный район	13264	2069	4020	5297	1637	194
Гергебильский муниципальный район	5932	1576	1881	2115	343	17
Гумбетовский муниципальный район	4367	844	1678	1506	330	9
Гунибский муниципальный район	5728	1722	2307	1484	204	10
Дахадаевский муниципальный район	7650	2397	2928	2017	287	20
Дербентский муниципальный район	12343	1002	3194	6421	1557	155
Докузпаринский муниципальный район	3317	598	996	1464	251	8
Казбековский муниципальный район	7667	1094	2700	2918	852	83
Кайтагский муниципальный район	5050	724	1557	2084	612	59
Каякентский муниципальный район	7441	1250	2194	2981	894	100
Кизилюртовский муниципальный район	18269	2952	5000	7933	2092	248
Кизлярский муниципальный район	12076	1383	3796	5330	1354	180
Кулинский муниципальный район	2050	403	807	764	57	9



ТРУДОВЫЕ РЕСУРСЫ

ХОЗЯЙСТВ ГРАЖДАН В СЕЛЬСКИХ ПОСЕЛЕНИЯХ ПО ЧИСЛЕННОСТИ ЛИЦ,
СЕЛЬСКОХОЗЯЙСТВЕННЫХ РАБОТ

занятым выполнением человек		в процентах от общего числа хозяйств, осуществлявших сельскохозяйственную деятельность в I полугодии 2016 года						
9 - 11	12 и более	1	2	3 - 4	5 - 6	7 - 8	9 - 11	12 и более
515	42	19.4	31.0	38.6	9.7	1.0	0.2	0.0
515	42	19.4	31.0	38.6	9.7	1.0	0.2	0.0
2	-	13.9	26.6	44.9	13.7	0.7	0.1	-
11	-	19.3	30.8	41.3	8.2	0.4	0.1	-
1	-	43.0	36.6	15.7	4.3	0.4	0.0	-
2	-	17.7	34.4	39.2	8.2	0.5	0.0	-
18	2	16.1	31.8	40.4	10.4	1.1	0.2	0.0
7	2	26.3	39.3	27.5	6.4	0.4	0.1	0.0
44	3	15.6	30.3	39.9	12.3	1.5	0.3	0.0
-	-	26.6	31.7	35.7	5.8	0.3	-	-
-	-	19.3	38.4	34.5	7.6	0.2	-	-
1	-	30.1	40.3	25.9	3.6	0.2	0.0	-
1	-	31.3	38.3	26.4	3.8	0.3	0.0	-
14	-	8.1	25.9	52.0	12.6	1.3	0.1	-
-	-	18.0	30.0	44.1	7.6	0.2	-	-
18	2	14.3	35.2	38.1	11.1	1.1	0.2	0.0
14	-	14.3	30.8	41.3	12.1	1.2	0.3	-
18	4	16.8	29.5	40.1	12.0	1.3	0.2	0.1
41	3	16.2	27.4	43.4	11.5	1.4	0.2	0.0
30	3	11.5	31.4	44.1	11.2	1.5	0.2	0.0
6	4	19.7	39.4	37.3	2.8	0.4	0.3	0.2

ТРУДОВЫЕ РЕСУРСЫ

	Число хозяйств, в которых осуществлялись сельскохозяйственные работы, всего	в том числе хозяйства, с численностью сельскохозяйственных работ,				
		1	2	3 - 4	5 - 6	7 - 8
Курахский муниципальный район	3467	720	1142	1412	186	5
Лакский муниципальный район	2354	502	641	827	313	60
Левашинский муниципальный район	16560	1994	4673	7680	1950	200
Карабудахкентский муниципальный район	9804	2558	3143	2917	1051	118
Кумторкалинский муниципальный район	3359	336	1111	1496	371	33
Магарамкентский муниципальный район	17246	6582	4155	5269	1131	106
Новолакский муниципальный район	5256	833	1472	2107	742	93
Ногайский муниципальный район	5035	935	1617	2124	341	17
Рутульский муниципальный район	3403	606	1008	1408	340	36
Сергокалинский муниципальный район	5342	1005	1617	2013	602	85
Шамильский муниципальный район	5149	994	1730	2064	339	20
Сулейман-Стальский муниципальный район	12163	4078	3279	3720	942	131
Табасаранский муниципальный район	8496	713	3247	3722	717	88
Тарумовский муниципальный район	7778	1456	2512	2926	713	135
Тляратинский муниципальный район	4281	368	1517	2040	328	25
Унцукульский муниципальный район	5149	870	1978	1964	325	11
Хасавюртовский муниципальный район	32225	6036	7938	12680	4832	651
Хивский муниципальный район	3622	472	1098	1654	365	30
Хунзахский муниципальный район	5479	958	1879	2239	386	17
Цумадинский муниципальный район	3581	660	1517	1137	244	21
Цунтинский муниципальный район	4714	540	1763	1858	501	47
Чародинский муниципальный район	2637	714	914	844	157	7



ТРУДОВЫЕ РЕСУРСЫ

занятых выполнением человек		в процентах от общего числа хозяйств, осуществлявших сельскохозяйственную деятельность в I полугодии 2016 года						
9 - 11	12 и более	1	2	3 - 4	5 - 6	7 - 8	9 - 11	12 и более
2	-	20.8	32.9	40.7	5.4	0.1	0.1	-
10	1	21.3	27.2	35.1	13.3	2.5	0.4	0.0
60	3	12.0	28.2	46.4	11.8	1.2	0.4	0.0
17	-	26.1	32.1	29.8	10.7	1.2	0.2	-
10	2	10.0	33.1	44.5	11.0	1.0	0.3	0.1
3	-	38.2	24.1	30.6	6.6	0.6	0.0	-
8	1	15.8	28.0	40.1	14.1	1.8	0.2	0.0
1	-	18.6	32.1	42.2	6.8	0.3	0.0	-
5	-	17.8	29.6	41.4	10.0	1.1	0.1	-
19	1	18.8	30.3	37.7	11.3	1.6	0.4	0.0
2	-	19.3	33.6	40.1	6.6	0.4	0.0	-
13	-	33.5	27.0	30.6	7.7	1.1	0.1	-
8	1	8.4	38.2	43.8	8.4	1.0	0.1	0.0
31	5	18.7	32.3	37.6	9.2	1.7	0.4	0.1
3	-	8.6	35.4	47.7	7.7	0.6	0.1	-
1	-	16.9	38.4	38.1	6.3	0.2	0.0	-
83	5	18.7	24.6	39.3	15.0	2.0	0.3	0.0
3	-	13.0	30.3	45.7	10.1	0.8	0.1	-
-	-	17.5	34.3	40.9	7.0	0.3	-	-
2	-	18.4	42.4	31.8	6.8	0.6	0.1	-
5	-	11.5	37.4	39.4	10.6	1.0	0.1	-
1	-	27.1	34.7	32.0	6.0	0.3	0.0	-

ТРУДОВЫЕ РЕСУРСЫ

	Число хозяйств, в которых осуществлялись сельскохозяйственные работы, всего	в том числе хозяйства, с численностью сельскохозяйственных работ,				
		1	2	3 - 4	5 - 6	7 - 8
Городские округа Республики Дагестан	-	-	-	-	-	-
город Махачкала	-	-	-	-	-	-
город Буйнакс	-	-	-	-	-	-
город Дагестанские Огни	-	-	-	-	-	-
город Дербент	-	-	-	-	-	-
город Избербаш	-	-	-	-	-	-
город Каспийск	-	-	-	-	-	-
город Кизилюрт	-	-	-	-	-	-
город Кизляр	-	-	-	-	-	-
город Хасавюрт	-	-	-	-	-	-
город Южно-Сухокумск	-	-	-	-	-	-



ТРУДОВЫЕ РЕСУРСЫ

занятых выполнением человек		в процентах от общего числа хозяйств, осуществлявших сельскохозяйственную деятельность в I полугодии 2016 года						
9 - 11	12 и более	1	2	3 - 4	5 - 6	7 - 8	9 - 11	12 и более
-	-	-	-	-	-	-	-	-
-	-	-	-	-	-	-	-	-
-	-	-	-	-	-	-	-	-
-	-	-	-	-	-	-	-	-
-	-	-	-	-	-	-	-	-
-	-	-	-	-	-	-	-	-
-	-	-	-	-	-	-	-	-
-	-	-	-	-	-	-	-	-
-	-	-	-	-	-	-	-	-
-	-	-	-	-	-	-	-	-
-	-	-	-	-	-	-	-	-
-	-	-	-	-	-	-	-	-
-	-	-	-	-	-	-	-	-



ТРУДОВЫЕ РЕСУРСЫ

66. РАСПРЕДЕЛЕНИЕ ЛИЧНЫХ ПОДСОБНЫХ И ДРУГИХ ИНДИВИДУАЛЬНЫХ
ПО ЧИСЛЕННОСТИ ЛИЦ, ЗАНЯТЫХ ВЫПОЛНЕНИЕМ

(на 1 июля 2016 года; хозяйства)

	Число хозяйств, в которых осуществлялись сельскохозяйственные работы, всего	В том числе хозяйства, выполнением сельскохозяйственных работ,			
		1	2	3 - 4	5 - 6
Республика Дагестан	80283	16196	25269	30243	7283
Муниципальные районы Республики Дагестан	5362	903	2060	1861	497
Агульский муниципальный район	-	-	-	-	-
Акушинский муниципальный район	-	-	-	-	-
Ахвахский муниципальный район	-	-	-	-	-
Ахтынский муниципальный район	-	-	-	-	-
Бабаюртовский муниципальный район	-	-	-	-	-
Ботлихский муниципальный район	-	-	-	-	-
Буйнакский муниципальный район	-	-	-	-	-
Гергебильский муниципальный район	-	-	-	-	-
Гумбетовский муниципальный район	-	-	-	-	-
Гунибский муниципальный район	-	-	-	-	-
Дахадаевский муниципальный район	1083	485	361	231	6
Дербентский муниципальный район	2387	336	1397	586	63
Докузпаринский муниципальный район	-	-	-	-	-
Казбековский муниципальный район	78	10	27	36	4
Кайтагский муниципальный район	-	-	-	-	-
Каякентский муниципальный район	-	-	-	-	-
Кизилюртовский муниципальный район	-	-	-	-	-
Кизлярский муниципальный район	-	-	-	-	-
Кулинский муниципальный район	-	-	-	-	-



ТРУДОВЫЕ РЕСУРСЫ

ХОЗЯЙСТВ ГРАЖДАН В ГОРОДСКИХ ОКРУГАХ И В ГОРОДСКИХ ПОСЕЛЕНИЯХ
СЕЛЬСКОХОЗЯЙСТВЕННЫХ РАБОТ

с численностью занятых человек			в процентах от общего числа хозяйств, осуществлявших сельскохозяйственную деятельность в I полугодии 2016 года						
7 - 8	9 - 11	12 и более	1	2	3 - 4	5 - 6	7 - 8	9 - 11	12 и более
1062	194	36	20.2	31.5	37.7	9.1	1.3	0.2	0.0
39	-	2	16.8	38.4	34.7	9.3	0.7	-	0.0
-	-	-	-	-	-	-	-	-	-
-	-	-	-	-	-	-	-	-	-
-	-	-	-	-	-	-	-	-	-
-	-	-	-	-	-	-	-	-	-
-	-	-	-	-	-	-	-	-	-
-	-	-	-	-	-	-	-	-	-
-	-	-	-	-	-	-	-	-	-
-	-	-	-	-	-	-	-	-	-
-	-	-	44.8	33.3	21.3	0.6	-	-	-
5	-	-	14.1	58.5	24.5	2.6	0.2	-	-
-	-	-	-	-	-	-	-	-	-
1	-	-	12.8	34.6	46.2	5.1	1.3	-	-
-	-	-	-	-	-	-	-	-	-
-	-	-	-	-	-	-	-	-	-
-	-	-	-	-	-	-	-	-	-
-	-	-	-	-	-	-	-	-	-
-	-	-	-	-	-	-	-	-	-



ТРУДОВЫЕ РЕСУРСЫ

	Число хозяйств, в которых осуществлялись сельскохозяйственные работы, всего	в том числе хозяйства, выполнением сельскохозяйственных работ,			
		1	2	3 - 4	5 - 6
Курахский муниципальный район	-	-	-	-	-
Лакский муниципальный район	-	-	-	-	-
Левашинский муниципальный район	-	-	-	-	-
Карабудахкентский муниципальный район	1295	64	207	752	251
Кумторкалинский муниципальный район	449	2	41	220	172
Магарамкентский муниципальный район	-	-	-	-	-
Новолакский муниципальный район	-	-	-	-	-
Ногайский муниципальный район	-	-	-	-	-
Рутульский муниципальный район	-	-	-	-	-
Сергокалинский муниципальный район	-	-	-	-	-
Шамильский муниципальный район	-	-	-	-	-
Сулейман-Стальский муниципальный район	-	-	-	-	-
Табасаранский муниципальный район	-	-	-	-	-
Тарумовский муниципальный район	-	-	-	-	-
Тляратинский муниципальный район	-	-	-	-	-
Унцукульский муниципальный район	70	6	27	36	1
Хасавюртовский муниципальный район	-	-	-	-	-
Хивский муниципальный район	-	-	-	-	-
Хунзахский муниципальный район	-	-	-	-	-
Цумадинский муниципальный район	-	-	-	-	-
Цунтинский муниципальный район	-	-	-	-	-
Чародинский муниципальный район	-	-	-	-	-



ТРУДОВЫЕ РЕСУРСЫ

	Число хозяйств, в которых осуществлялись сельскохозяйственные работы, всего	в том числе хозяйства, выполнением сельскохозяйственных работ,			
		1	2	3 - 4	5 - 6
Городские округа Республики Дагестан	74921	15293	23209	28382	6786
город Махачкала	23517	10091	8137	4344	769
город Буйнакс	2512	340	789	1101	237
город Дагестанские Огни	2889	991	1357	535	6
город Дербент	268	1	35	168	56
город Избербаш	3824	412	893	1617	738
город Каспийск	4897	811	1777	1767	465
город Кизилюрт	9499	1395	2241	4083	1346
город Кизляр	4911	521	2085	2220	85
город Хасавюрт	21396	659	5380	11981	3029
город Южно-Сухокумск	1208	72	515	566	55



ТРУДОВЫЕ РЕСУРСЫ

с численностью занятых человек:			в процентах от общего числа хозяйств, осуществлявших сельскохозяйственную деятельность в I полугодии 2016 года						
7 - 8	9 - 11	12 и более	1	2	3 - 4	5 - 6	7 - 8	9 - 11	12 и более
1023	194	34	20.4	31.0	37.9	9.1	1.4	0.3	0.0
147	29	-	42.9	34.6	18.5	3.3	0.6	0.1	-
20	25	-	13.5	31.4	43.8	9.4	0.8	1.0	-
-	-	-	34.3	47.0	18.5	0.2	-	-	-
8	-	-	0.4	13.1	62.7	20.9	3.0	-	-
142	11	11	10.8	23.4	42.3	19.3	3.7	0.3	0.3
66	10	1	16.6	36.3	36.1	9.5	1.3	0.2	0.0
319	93	22	14.7	23.6	43.0	14.2	3.4	1.0	0.2
-	-	-	10.6	42.5	45.2	1.7	-	-	-
321	26	-	3.1	25.1	56.0	14.2	1.5	0.1	-
-	-	-	6.0	42.6	46.9	4.6	-	-	-

ТРУДОВЫЕ РЕСУРСЫ

67. ЧИСЛО ЛИЧНЫХ ПОДСОБНЫХ И ДРУГИХ ИНДИВИДУАЛЬНЫХ
ДЛЯ ВЫПОЛНЕНИЯ СЕЛЬСКОХОЗЯЙСТВЕННЫХ

(хозяйств)

	Число домохозяйств, привлекавших наемных работников для выполнения сельскохозяйственных работ в 2015 году				
	Личные подсобные и другие индивидуальные хозяйства граждан	в том числе хозяйства			
		личные подсобные	граждан, имеющих земельные участки для индивидуального жилищного строительства ¹⁾	граждан, имеющих земельные участки (садовые, огородные, дачные и другие), не входящих в объединения	граждан, не имеющих земли, но имеющих сельскохозяйственных животных
Республика Дагестан	39949	36112	2421	1392	24
Муниципальные районы Республики Дагестан	38270	34858	1996	1392	24
Агульский муниципальный район	10	10	-	-	-
Акушинский муниципальный район	3770	3610	160	-	-
Ахвахский муниципальный район	507	507	-	-	-
Ахтынский муниципальный район	1221	1221	-	-	-
Бабаюртовский муниципальный район	3804	3767	37	-	-
Ботлихский муниципальный район	850	285	388	153	24
Буйнакский муниципальный район	441	441	-	-	-
Гергебильский муниципальный район	3877	3877	-	-	-
Гумбетовский муниципальный район	410	410	-	-	-
Гунибский муниципальный район	1163	817	346	-	-
Дахадаевский муниципальный район	145	144	1	-	-
Дербентский муниципальный район	3703	1631	833	1239	-
Докузпаринский муниципальный район	15	15	-	-	-
Казбековский муниципальный район	240	240	-	-	-
Кайтагский муниципальный район	80	79	1	-	-
Каякентский муниципальный район	160	160	-	-	-
Кизилюртовский муниципальный район	1903	1902	1	-	-



ТРУДОВЫЕ РЕСУРСЫ

ХОЗЯЙСТВ ГРАЖДАН, ПРИВЛЕКАВШИХ НАЕМНЫХ РАБОТНИКОВ РАБОТ В 2015 ГОДУ

в процентах от общего числа соответствующей категории хозяйств, осуществлявших сельскохозяйственную деятельность в I полугодии 2016 года				
Личные подсобные и другие индивидуальные хозяйства граждан	в том числе хозяйства			
	личные подсобные	граждан, имеющих земельные участки для индивидуального жилищного строительства ¹⁾	граждан, имеющих земельные участки (садовые, огородные, дачные и другие), не входящих в объединения	граждан, не имеющих земли, но имеющих сельскохозяйственных животных
9.9	10.2	5.8	32.9	1.2
11.7	11.3	15.2	32.9	1.2
0.6	0.6	-	-	-
30.9	31.1	26.6	-	-
16.4	17.2	-	-	-
10.7	10.7	-	-	-
43.5	43.4	55.2	-	-
6.9	3.6	20.2	22.6	1.4
3.3	3.3	-	-	-
65.3	65.3	-	-	-
9.4	9.4	-	-	-
20.2	22.4	16.7	-	-
1.7	1.7	1.7	-	-
25.1	22.9	20.4	34.9	-
0.5	0.5	-	-	-
3.1	3.1	-	-	-
1.6	1.6	3.2	-	-
2.0	2.0	-	-	-
10.4	10.4	5.9	-	-

ТРУДОВЫЕ РЕСУРСЫ

	Число домохозяйств, привлекавших наемных работников для выполнения сельскохозяйственных работ в 2015 году				
	Личные подсобные и другие индивидуальные хозяйства граждан	в том числе хозяйства			
		личные подсобные	граждан, имеющих земельные участки для индивидуального жилищного строительства ¹⁾	граждан, имеющих земельные участки (садовые, огородные, дачные и другие), не входящих в объединения	граждан, не имеющих земли, но имеющих сельскохозяйственных животных
Кизлярский муниципальный район	931	901	30	-	-
Кулинский муниципальный район	10	10	-	-	-
Курахский муниципальный район	115	115	-	-	-
Лакский муниципальный район	28	28	-	-	-
Левашинский муниципальный район	4837	4836	1	-	-
Карабудахкентский муниципальный район	811	811	-	-	-
Кумторкалинский муниципальный район	411	396	15	-	-
Магарамкентский муниципальный район	1642	1642	-	-	-
Новолакский муниципальный район	1280	1116	164	-	-
Ногайский муниципальный район	283	283	-	-	-
Рутульский муниципальный район	64	63	1	-	-
Сергокалинский муниципальный район	277	260	17	-	-
Шамильский муниципальный район	105	105	-	-	-
Сулейман-Стальский муниципальный район	640	640	-	-	-
Табасаранский муниципальный район	158	158	-	-	-
Тарумовский муниципальный район	271	271	-	-	-
Тляратинский муниципальный район	31	30	1	-	-
Унцукульский муниципальный район	224	224	-	-	-
Хасавюртовский муниципальный район	2984	2984	-	-	-
Хивский муниципальный район	139	139	-	-	-
Хунзахский муниципальный район	173	173	-	-	-



ТРУДОВЫЕ РЕСУРСЫ

в процентах от общего числа соответствующей категории хозяйств, осуществлявших сельскохозяйственную деятельность в I полугодии 2016 года

Личные подсобные и другие индивидуальные хозяйства граждан	в том числе хозяйства			
	личные подсобные	граждан, имеющих земельные участки для индивидуального жилищного строительства ¹⁾	граждан, имеющих земельные участки (садовые, огородные, дачные и другие), не входящих в объединения	граждан, не имеющих земли, но имеющих сельскохозяйственных животных
7.7	7.8	5.3	-	-
0.5	0.5	-	-	-
3.3	3.3	-	-	-
1.2	1.2	-	-	-
29.2	29.2	100.0	-	-
7.3	7.3	-	-	-
10.8	11.5	4.0	-	-
9.5	9.5	-	-	-
24.3	31.3	9.6	-	-
5.6	5.6	-	-	-
1.9	1.9	0.9	-	-
5.2	6.0	1.7	-	-
2.0	2.0	-	-	-
5.1	5.1	-	-	-
1.9	1.9	-	-	-
3.5	3.5	-	-	-
0.7	0.8	0.3	-	-
4.3	4.3	-	-	-
9.3	9.3	-	-	-
3.8	3.8	-	-	-
3.2	3.2	-	-	-

ТРУДОВЫЕ РЕСУРСЫ

	Число домохозяйств, привлекавших наемных работников для выполнения сельскохозяйственных работ в 2015 году				
	Личные подсобные и другие индивидуальные хозяйства граждан	в том числе хозяйства			
		личные подсобные	граждан, имеющих земельные участки для индивидуального жилищного строительства ¹⁾	граждан, имеющих земельные участки (садовые, огородные, дачные и другие), не входящих в объединения	граждан, не имеющих земли, но имеющих сельскохозяйственных животных
Цумадинский муниципальный район	38	38	-	-	-
Цунгинский муниципальный район	485	485	-	-	-
Чародинский муниципальный район	34	34	-	-	-
Городские округа Республики Дагестан	1679	1254	425	-	-
город Махачкала	425	-	425	-	-
город Буйнакс	6	6	-	-	-
город Дагестанские Огни	-	-	-	-	-
город Дербент	-	-	-	-	-
город Избербаш	-	-	-	-	-
город Каспийск	-	-	-	-	-
город Кизилюрт	1137	1137	-	-	-
город Кизляр	35	35	-	-	-
город Хасавюрт	76	76	-	-	-
город Южно-Сухокумск	-	-	-	-	-

¹⁾ По хозяйствам граждан, имеющих земельные участки площадью 4 и более соток и занимающихся сельскохозяйственным производством.



ТРУДОВЫЕ РЕСУРСЫ

в процентах от общего числа соответствующей категории хозяйств, осуществлявших сельскохозяйственную деятельность в I полугодии 2016 года				
Личные подсобные и другие индивидуальные хозяйства граждан	в том числе хозяйства			
	личные подсобные	граждан, имеющих земельные участки для индивидуального жилищного строительства ¹⁾	граждан, имеющих земельные участки (садовые, огородные, дачные и другие), не входящих в объединения	граждан, не имеющих земли, но имеющих сельскохозяйственных животных
1.1	1.1	-	-	-
10.3	10.3	-	-	-
1.3	1.3	-	-	-
2.2	2.7	1.5	-	-
1.8	-	1.8	-	-
0.2	0.2	-	-	-
-	-	-	-	-
-	-	-	-	-
-	-	-	-	-
12.0	12.0	-	-	-
0.7	0.7	-	-	-
0.4	0.4	-	-	-
-	-	-	-	-

ТРУДОВЫЕ РЕСУРСЫ

68. ЧИСЛО ЛИЧНЫХ ПОДСОБНЫХ И ДРУГИХ ИНДИВИДУАЛЬНЫХ ХОЗЯЙСТВ ДЛЯ ВЫПОЛНЕНИЯ СЕЛЬСКОХОЗЯЙСТВЕННЫХ

(хозяйств)

	Число домохозяйств, привлекавших наемных работников для сельскохозяйственных работ			
	Личные подсобные и другие индивидуальные хозяйства граждан	в том числе хозяйства		
		личные подсобные	граждан, имеющих земельные участки для индивидуального жилищного строительства ¹⁾	граждан, имеющих земельные участки (садовые, огородные, дачные и другие), не входящих в объединения
Республика Дагестан	38151	34799	1936	1392
Муниципальные районы Республики Дагестан	38151	34799	1936	1392
Агульский муниципальный район	10	10	-	-
Акушинский муниципальный район	3770	3610	160	-
Ахвахский муниципальный район	507	507	-	-
Ахтынский муниципальный район	1221	1221	-	-
Бабаюртовский муниципальный район	3804	3767	37	-
Ботлихский муниципальный район	850	285	388	153
Буйнакский муниципальный район	441	441	-	-
Гергебильский муниципальный район	3877	3877	-	-
Гумбетовский муниципальный район	410	410	-	-
Гунибский муниципальный район	1163	817	346	-
Дахадаевский муниципальный район	102	101	1	-
Дербентский муниципальный район	3653	1626	788	1239
Докузпаринский муниципальный район	15	15	-	-
Казбековский муниципальный район	240	240	-	-
Кайтагский муниципальный район	80	79	1	-
Каякентский муниципальный район	160	160	-	-
Кизилюртовский муниципальный район	1903	1902	1	-



ТРУДОВЫЕ РЕСУРСЫ

ГРАЖДАН В СЕЛЬСКИХ ПОСЕЛЕНИЯХ, ПРИВЛЕКАВШИХ НАЕМНЫХ РАБОТНИКОВ РАБОТ В 2015 ГОДУ

выполнения в 2015 году	в процентах от общего числа соответствующей категории хозяйств, осуществлявших сельскохозяйственную деятельность в I полугодии 2016 года				
	Личные подсобные и другие индиви- дуальные хозяйства граждан	в том числе хозяйства			
граждан, не имеющих земли, но имеющих сельскохо- зяйственных животных	личные подсобные	граждан, имеющих земельные участки для индиви- дуального жилищного строительства ¹⁾	граждан, имеющих земельные участки (садовые, огородные, дачные и другие), не входящих в объединения	граждан, не имеющих земли, но имеющих сельскохоз- яйственных животных	
24	11.8	11.4	18.4	32.9	1.2
24	11.8	11.4	18.4	32.9	1.2
-	0.6	0.6	-	-	-
-	30.9	31.1	26.6	-	-
-	16.4	17.2	-	-	-
-	10.7	10.7	-	-	-
-	43.5	43.4	55.2	-	-
24	6.9	3.6	20.2	22.6	1.4
-	3.3	3.3	-	-	-
-	65.3	65.3	-	-	-
-	9.4	9.4	-	-	-
-	20.2	22.4	16.7	-	-
-	1.3	1.3	1.7	-	-
-	29.5	23.4	42.4	34.9	-
-	0.5	0.5	-	-	-
-	3.1	3.1	-	-	-
-	1.6	1.6	3.2	-	-
-	2.0	2.0	-	-	-
-	10.4	10.4	5.9	-	-

ТРУДОВЫЕ РЕСУРСЫ

	Число домохозяйств, привлекавших наемных работников для сельскохозяйственных работ			
	Личные подсобные и другие индивидуальные хозяйства граждан	в том числе хозяйства		
		личные подсобные	граждан, имеющих земельные участки для индивидуального жилищного строительства ¹⁾	граждан, имеющих земельные участки (садовые, огородные, дачные и другие), не входящих в объединения
Кизлярский муниципальный район	931	901	30	-
Кулинский муниципальный район	10	10	-	-
Курахский муниципальный район	115	115	-	-
Лакский муниципальный район	28	28	-	-
Левашинский муниципальный район	4837	4836	1	-
Карабудахкентский муниципальный район	806	806	-	-
Кумторкалинский муниципальный район	390	390	-	-
Магарамкентский муниципальный район	1642	1642	-	-
Новолакский муниципальный район	1280	1116	164	-
Ногайский муниципальный район	283	283	-	-
Рутульский муниципальный район	64	63	1	-
Сергокалинский муниципальный район	277	260	17	-
Шамильский муниципальный район	105	105	-	-
Сулейман-Стальский муниципальный район	640	640	-	-
Табасаранский муниципальный район	158	158	-	-
Тарумовский муниципальный район	271	271	-	-
Тляратинский муниципальный район	31	30	1	-
Унцукульский муниципальный район	224	224	-	-
Хасавюртовский муниципальный район	2984	2984	-	-
Хивский муниципальный район	139	139	-	-
Хунзахский муниципальный район	173	173	-	-



ТРУДОВЫЕ РЕСУРСЫ

выполнения в 2015 году	в процентах от общего числа соответствующей категории хозяйств, осуществлявших сельскохозяйственную деятельность в I полугодии 2016 года				
	Личные подсобные и другие индиви- дуальные хозяйства граждан	в том числе хозяйства			
граждан, не имеющих земли, но имеющих сельскохо- зяйственных животных		личные подсобные	граждан, имеющих земельные участки для индиви- дуального жилищного строительства ¹⁾	граждан, имеющих земельные участки (садовые, огородные, дачные и другие), не входящих в объединения	граждан, не имеющих земли, но имеющих сельскохоз- яйственных животных
-	7.7	7.8	5.3	-	-
-	0.5	0.5	-	-	-
-	3.3	3.3	-	-	-
-	1.2	1.2	-	-	-
-	29.2	29.2	100.0	-	-
-	8.2	8.2	-	-	-
-	11.6	11.7	-	-	-
-	9.5	9.5	-	-	-
-	24.3	31.3	9.6	-	-
-	5.6	5.6	-	-	-
-	1.9	1.9	0.9	-	-
-	5.2	6.0	1.7	-	-
-	2.0	2.0	-	-	-
-	5.1	5.1	-	-	-
-	1.9	1.9	-	-	-
-	3.5	3.5	-	-	-
-	0.7	0.8	0.3	-	-
-	4.3	4.3	-	-	-
-	9.3	9.3	-	-	-
-	3.8	3.8	-	-	-
-	3.2	3.2	-	-	-

ТРУДОВЫЕ РЕСУРСЫ

	Число домохозяйств, привлекавших наемных работников для сельскохозяйственных работ			
	Личные подсобные и другие индивидуальные хозяйства граждан	в том числе хозяйства		
		личные подсобные	граждан, имеющих земельные участки для индивидуального жилищного строительства ¹⁾	граждан, имеющих земельные участки (садовые, огородные, дачные и другие), не входящих в объединения
Цумадинский муниципальный район	38	38	-	-
Цунтинский муниципальный район	485	485	-	-
Чародинский муниципальный район	34	34	-	-
Городские округа Республики Дагестан	-	-	-	-
город Махачкала	-	-	-	-
город Буйнакск	-	-	-	-
город Дагестанские Огни	-	-	-	-
город Дербент	-	-	-	-
город Избербаш	-	-	-	-
город Каспийск	-	-	-	-
город Кизилюрт	-	-	-	-
город Кизляр	-	-	-	-
город Хасавюрт	-	-	-	-
город Южно-Сухокумск	-	-	-	-

¹⁾ По хозяйствам граждан, имеющих земельные участки площадью 4 и более соток и занимающихся



ТРУДОВЫЕ РЕСУРСЫ

выполнения в 2015 году	в процентах от общего числа соответствующей категории хозяйств, осуществлявших сельскохозяйственную деятельность в I полугодии 2016 года				
	Личные подсобные и другие индиви- дуальные хозяйства граждан	в том числе хозяйства			
граждан, не имеющих земли, но имеющих сельскохо- зяйственных животных		личные подсобные	граждан, имеющих земельные участки для индиви- дуального жилищного строительства ¹⁾	граждан, имеющих земельные участки (садовые, огородные, дачные и другие), не входящих в объединения	граждан, не имеющих земли, но имеющих сельскохоз- яйственных животных
-	1.1	1.1	-	-	-
-	10.3	10.3	-	-	-
-	1.3	1.3	-	-	-
-	-	-	-	-	-
-	-	-	-	-	-
-	-	-	-	-	-
-	-	-	-	-	-
-	-	-	-	-	-
-	-	-	-	-	-
-	-	-	-	-	-
-	-	-	-	-	-
-	-	-	-	-	-
-	-	-	-	-	-
-	-	-	-	-	-

сельскохозяйственным производством.



ТРУДОВЫЕ РЕСУРСЫ

69. ЧИСЛО ЛИЧНЫХ ПОДСОБНЫХ И ДРУГИХ ИНДИВИДУАЛЬНЫХ ХОЗЯЙСТВ ПРИВЛЕКАВШИХ
НАЕМНЫХ РАБОТНИКОВ ДЛЯ ВЫПОЛНЕНИЯ
(ХОЗЯЙСТВ)

	Число домохозяйств, привлекавших наемных работников для выполнения сельскохозяйственных работ в 2015 году			
	Личные подсобные и другие индивидуальные хозяйства граждан	в том числе хозяйства		
		личные подсобные	граждан имеющих земельные участки для индивидуального жилищного строительства ¹⁾	граждан, имеющих земельные участки (садовые, огородные, дачные и другие), не входящих в объединения
Республика Дагестан	1798	1313	485	-
Муниципальные районы Республики Дагестан	119	59	60	-
Агульский муниципальный район	-	-	-	-
Акушинский муниципальный район	-	-	-	-
Ахвахский муниципальный район	-	-	-	-
Ахтынский муниципальный район	-	-	-	-
Бабаюртовский муниципальный район	-	-	-	-
Ботлихский муниципальный район	-	-	-	-
Буйнакский муниципальный район	-	-	-	-
Гергебильский муниципальный район	-	-	-	-
Гумбетовский муниципальный район	-	-	-	-
Гунибский муниципальный район	-	-	-	-
Дахадаевский муниципальный район	43	43	-	-
Дербентский муниципальный район	50	5	45	-
Докузпаринский муниципальный район	-	-	-	-
Казбековский муниципальный район	-	-	-	-
Кайтагский муниципальный район	-	-	-	-
Каякентский муниципальный район	-	-	-	-
Кизилюртовский муниципальный район	-	-	-	-



ТРУДОВЫЕ РЕСУРСЫ

ГРАЖДАН В ГОРОДСКИХ ОКРУГАХ И В ГОРОДСКИХ ПОСЕЛЕНИЯХ,
СЕЛЬСКОХОЗЯЙСТВЕННЫХ РАБОТ В 2015 ГОДУ

в процентах от общего числа соответствующей категории хозяйства, осуществлявших сельскохозяйственную деятельность в I полугодии 2016 года					
граждан, не имеющих земли, но имеющих сельскохозяйственных животных	Личные подсобные и другие индивидуальные хозяйства граждан	в том числе хозяйства			
		личные подсобные	граждан, имеющих земельные участки для индивидуального жилищного строительства ¹⁾	граждан, имеющих земельные участки (садовые, огородные, дачные и другие), не входящих в объединения	граждан, не имеющих земли, но имеющих сельскохозяйственных животных
-	2,2	2,7	1,5	-	-
-	2,2	2,1	2,3	-	-
-	-	-	-	-	-
-	-	-	-	-	-
-	-	-	-	-	-
-	-	-	-	-	-
-	-	-	-	-	-
-	-	-	-	-	-
-	-	-	-	-	-
-	-	-	-	-	-
-	-	-	-	-	-
-	4,0	4,0	-	-	-
-	2,1	3,3	2,0	-	-
-	-	-	-	-	-
-	-	-	-	-	-
-	-	-	-	-	-
-	-	-	-	-	-
-	-	-	-	-	-
-	-	-	-	-	-

ТРУДОВЫЕ РЕСУРСЫ

	Число домохозяйств, привлекавших наемных работников для выполнения сельскохозяйственных работ в 2015 году			
	Личные подсобные и другие индивидуальные хозяйства граждан	в том числе хозяйства		
		личные подсобные	граждан имеющих земельные участки для индивидуального жилищного строительства ¹⁾	граждан, имеющих земельные участки (садовые, огородные, дачные и другие), не входящих в объединения
Кизлярский муниципальный район	-	-	-	-
Кулинский муниципальный район	-	-	-	-
Курахский муниципальный район	-	-	-	-
Лакский муниципальный район	-	-	-	-
Левашинский муниципальный район	-	-	-	-
Карабудахкентский муниципальный район	5	5	-	-
Кумторкалинский муниципальный район	21	6	15	-
Магарамкентский муниципальный район	-	-	-	-
Новолакский муниципальный район	-	-	-	-
Ногайский муниципальный район	-	-	-	-
Рутульский муниципальный район	-	-	-	-
Сергокалинский муниципальный район	-	-	-	-
Шамильский муниципальный район	-	-	-	-
Сулейман-Стальский муниципальный район	-	-	-	-
Табасаранский муниципальный район	-	-	-	-
Тарумовский муниципальный район	-	-	-	-
Тляратинский муниципальный район	-	-	-	-
Унцукульский муниципальный район	-	-	-	-
Хасавюртовский муниципальный район	-	-	-	-
Хивский муниципальный район	-	-	-	-
Хунзахский муниципальный район	-	-	-	-



ТРУДОВЫЕ РЕСУРСЫ

	Число домохозяйств, привлекавших наемных работников для выполнения сельскохозяйственных работ в 2015 году			
	Личные подсобные и другие индивидуальные хозяйства граждан	в том числе хозяйства		
		личные подсобные	граждан имеющих земельные участки для индивидуального жилищного строительства ¹⁾	граждан, имеющих земельные участки (садовые, огородные, дачные и другие), не входящих в объединения
Цумадинский муниципальный район	-	-	-	-
Цунтинский муниципальный район	-	-	-	-
Чародинский муниципальный район	-	-	-	-
Городские округа Республики Дагестан	1679	1254	425	-
город Махачкала	425	-	425	-
город Буйнакс	6	6	-	-
город Дагестанские Огни	-	-	-	-
город Дербент	-	-	-	-
город Избербаш	-	-	-	-
город Каспийск	-	-	-	-
город Кизилюрт	1137	1137	-	-
город Кизляр	35	35	-	-
город Хасавюрт	76	76	-	-
город Южно-Сухокумск	-	-	-	-

¹⁾ По хозяйствам граждан, имеющих земельные участки площадью 4 и более соток и занимающихся сельскохозяйственным производством.



ТРУДОВЫЕ РЕСУРСЫ

	в процентах от общего числа соответствующей категории хозяйств, осуществлявших сельскохозяйственную деятельность в I полугодии 2016 года				
	Личные подсобные и другие индивидуальные хозяйства граждан	в том числе хозяйства			
граждан, не имеющих земли, но имеющих сельскохозяйственных животных		личные подсобные	граждан, имеющих земельные участки для индивидуального жилищного строительства ¹⁾	граждан, имеющих земельные участки (садовые, огородные, дачные и другие), не входящих в объединения	граждан, не имеющих земли, но имеющих сельскохозяйственных животных
-	-	-	-	-	-
-	-	-	-	-	-
-	-	-	-	-	-
-	2.2	2.7	1.5	-	-
-	1.8	-	1.8	-	-
-	0.2	0.2	-	-	-
-	-	-	-	-	-
-	-	-	-	-	-
-	-	-	-	-	-
-	-	-	-	-	-
-	12.0	12.0	-	-	-
-	0.7	0.7	-	-	-
-	0.4	0.4	-	-	-
-	-	-	-	-	-

Методологические пояснения

К **сельскохозяйственным организациям** отнесены хозяйственные товарищества и партнерства (в том числе публичные и непубличные акционерные общества), производственные кооперативы, родовые общины, унитарные предприятия, подсобные сельскохозяйственные предприятия несельскохозяйственных организаций.

К **подсобным сельскохозяйственным предприятиям несельскохозяйственных организаций** отнесены хозяйства, имеющие посевные площади сельскохозяйственных культур не менее 50 гектаров и/или не менее 10 голов крупного рогатого скота, или не менее 5 голов коров, или не менее 20 голов свиней, или не менее 15 голов овец или коз, или не менее 100 голов птицы, или не менее 10 голов лошадей.

К **малым сельскохозяйственным предприятиям (включая микропредприятия)** отнесены юридические лица – коммерческие организации, внесенные в единый государственный реестр юридических лиц и соответствующие условиям, установленным Федеральным законом от 24 июля 2007 г. № 209-ФЗ «О развитии малого и среднего предпринимательства в Российской Федерации».

Крестьянское (фермерское) хозяйство - объединение граждан, связанных родством и (или) свойством, имеющих в общей собственности имущество и совместно осуществляющих производственную и иную хозяйственную деятельность (производство, переработку, хранение, транспортировку и реализацию сельскохозяйственной продукции), основанную на их личном участии (статья 1 Федерального закона от 11 июня 2003 г. № 74-ФЗ «О крестьянском (фермерском) хозяйстве»).

Индивидуальный предприниматель - гражданин (физическое лицо), занимающийся предпринимательской деятельностью без образования юридического лица с момента его государственной регистрации в соответствии со статьей 23 Гражданского кодекса Российской Федерации и заявивший в Свидетельстве о государственной регистрации виды деятельности, отнесенные согласно Общероссийскому классификатору видов экономической деятельности (ОКВЭД) к сельскому хозяйству.

Личное подсобное хозяйство – форма непредпринимательской деятельности по производству и переработке сельскохозяйственной продукции, осуществляемой личным трудом гражданина и членов его семьи в целях удовлетворения личных потребностей на земельном участке, предоставленном или приобретенном для ведения личного подсобного хозяйства. Землепользование хозяйств может состоять из приусадебных и полевых участков (статьи 2, 4 Федерального закона от 7 июля 2003 г. № 112-ФЗ «О личном подсобном хозяйстве»).

К **другим индивидуальным хозяйствам граждан** отнесены:

- граждане, имеющие земельные участки для индивидуального жилищного строительства с площадью 4 и более соток и занимающиеся сельскохозяйственным производством;
- граждане, имеющие земельные участки (садовые, огородные, дачные и другие), не входящие в некоммерческие объединения граждан;
- граждане, не имеющие земли, но имеющие сельскохозяйственных животных.



Садоводческое, огородническое, дачное некоммерческое объединение граждан – некоммерческая организация, учрежденная гражданами на добровольных началах для содействия ее членам в решении общих социально – хозяйственных задач ведения садоводства, огородничества и дачного хозяйства (статья 1 Федерального закона от 15 апреля 1998 г. № 66-ФЗ «О садоводческих, огороднических и дачных некоммерческих объединениях граждан»).

Табл. 25. Освоенный земельный участок – участок в некоммерческих объединениях граждан, на котором имеются посадки картофеля, плодово-ягодных, овощных или декоративных культур, или участок, на котором произведены культуртехнические мероприятия (корчевка леса и пней, расчистка и планировка участка, работы по окультуриванию почвы), или возведены жилые, хозяйственные постройки.

Табл. 32, 33, 63, 64. Среднегодовая численность работников (средняя численность работников) включает: среднегодовую численность работников списочного состава, среднегодовую численность внешних совместителей и среднегодовую численность работников, выполнявших работы по договорам гражданско-правового характера.

Табл. 34, 35, 36, 37, 50, 51, 52, 56, 57, 58. Постоянные работники – лица списочного состава, принятые на работу в соответствии с заключенным трудовым договором (контрактом) на неопределенный срок, то есть без указания времени его окончания.

Табл. 65, 66, 67. Наемные работники, занятые на постоянной основе – работавшие по трудовому договору, заключенному на неопределенный срок в сельскохозяйственном производстве, а также на основе устной договоренности.

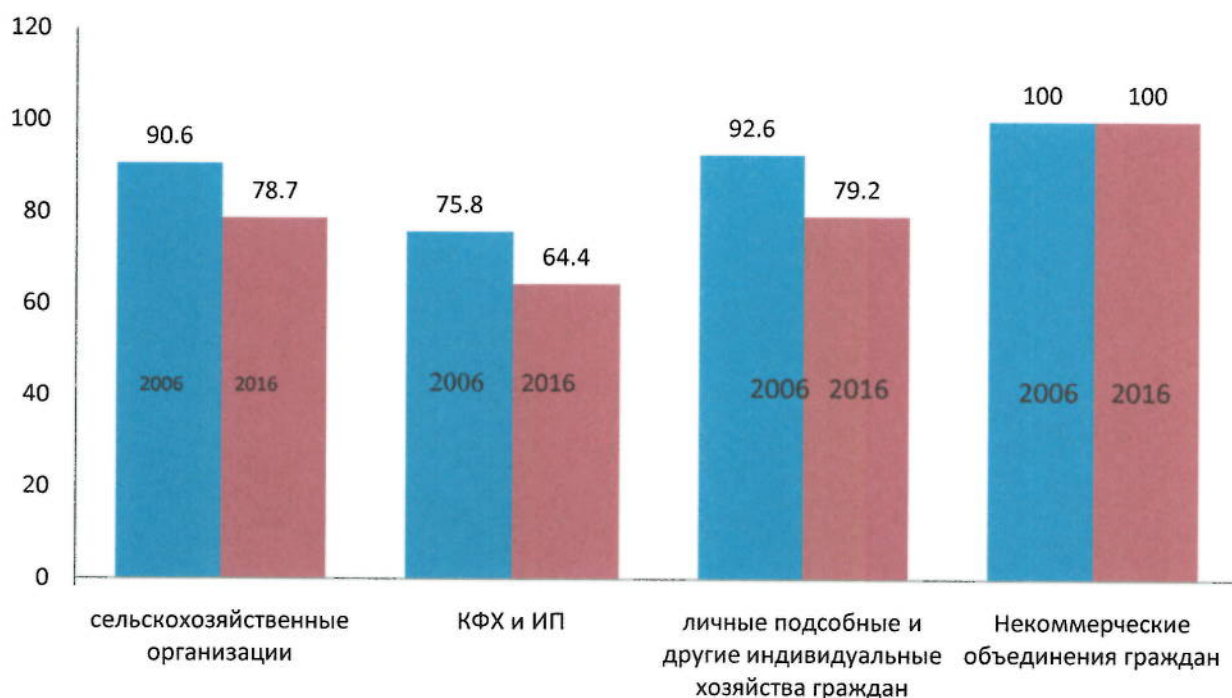
Табл. 34, 35, 36, 37, 65, 66, 67. Временные и/или сезонные работники – работавшие в организации (хозяйстве) по трудовым договорам о временной работе, заключенным на срок до двух месяцев, о сезонной работе на срок до шести месяцев и по договорам гражданско-правового характера, а также на основе устной договоренности.



ДИАГРАММЫ

1. УДЕЛЬНЫЙ ВЕС СЕЛЬСКОХОЗЯЙСТВЕННЫХ ОРГАНИЗАЦИЙ (ХОЗЯЙСТВ), ОСУЩЕСТВЛЯЮЩИХ СЕЛЬСКОХОЗЯЙСТВЕННУЮ ДЕЯТЕЛЬНОСТЬ В 2006 и 2016 ГОДАХ

(в процентах от общего числа соответствующей категории хозяйств)

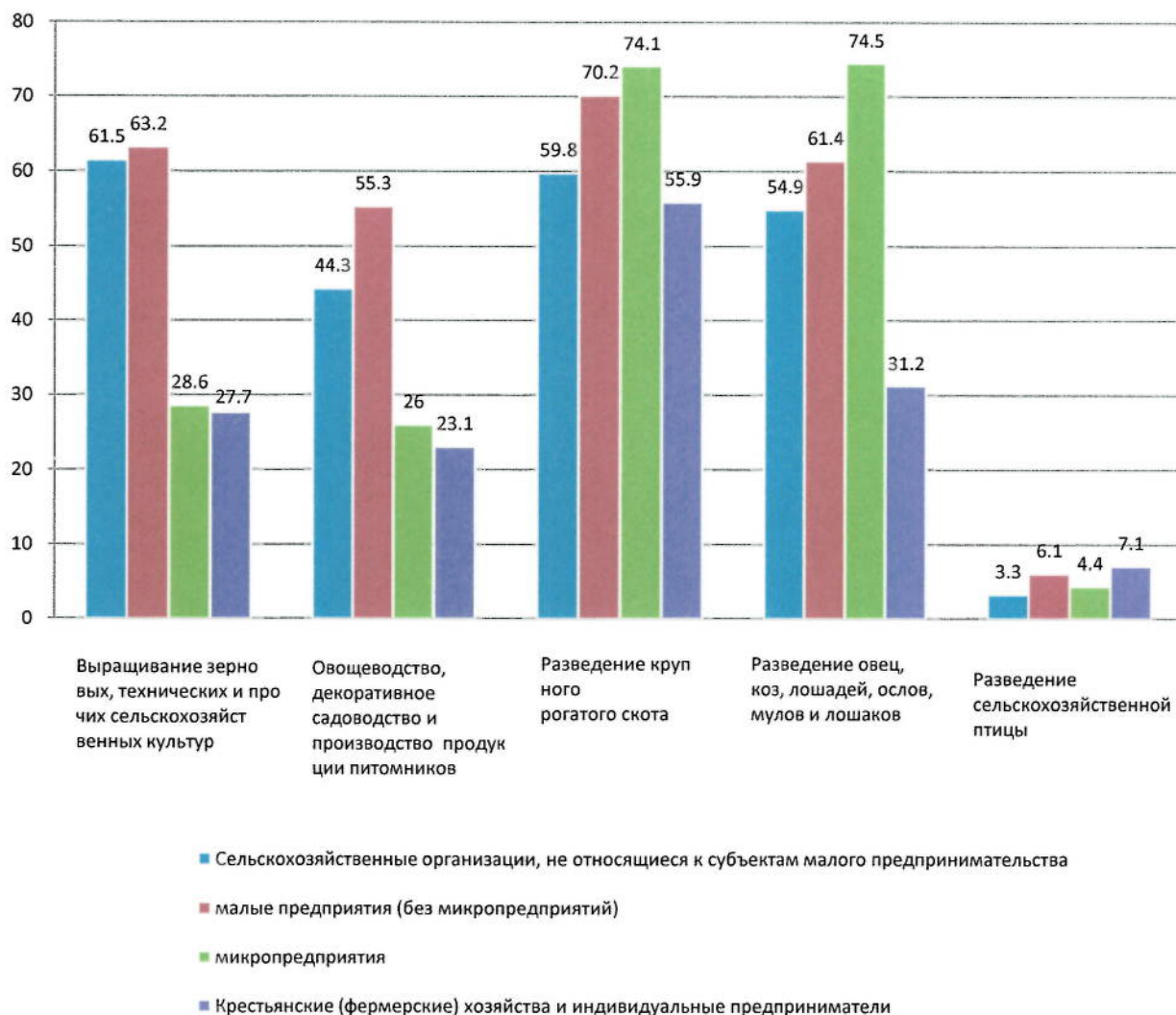


2. Удельный вес сельскохозяйственных организаций, крестьянских (фермерских) хозяйств и индивидуальных предпринимателей, осуществлявших сельскохозяйственную деятельность в 2016 году

(в процентах от общего числа соответствующей категории хозяйств)

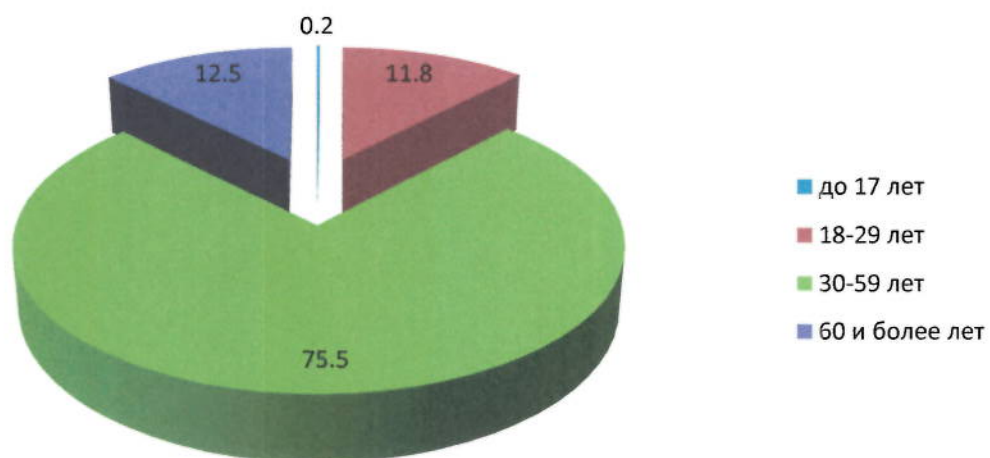


3. Удельный вес сельскохозяйственных организаций (хозяйств), осуществляющих различные виды сельскохозяйственной деятельности в I полугодии 2016 года
(в процентах от общего числа соответствующей категории организаций (хозяйств))

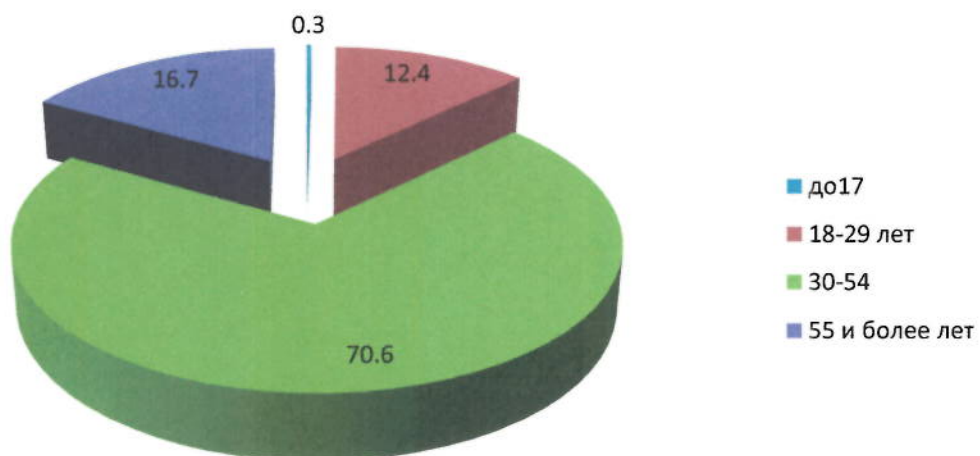


4. Распределение постоянных работников сельскохозяйственных организаций по возрасту
(на 1 июля 2016 г.; в процентах от общей численности постоянных работников)

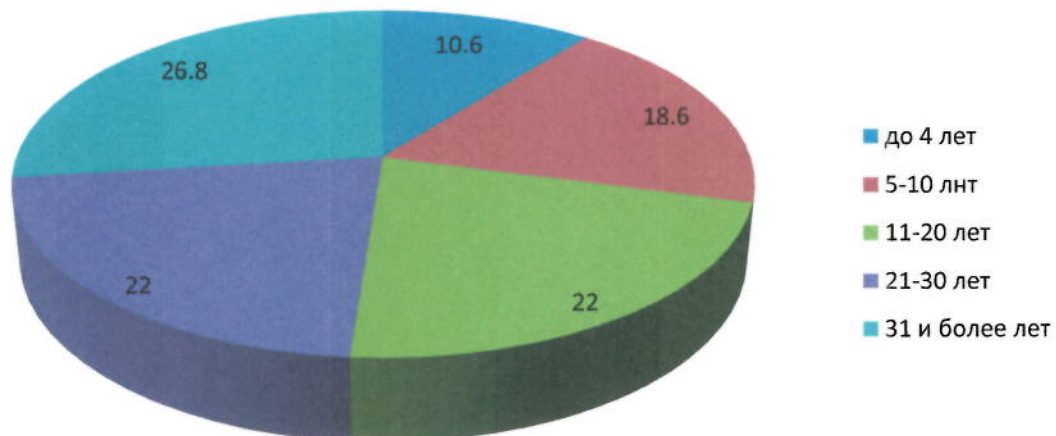
Мужчины



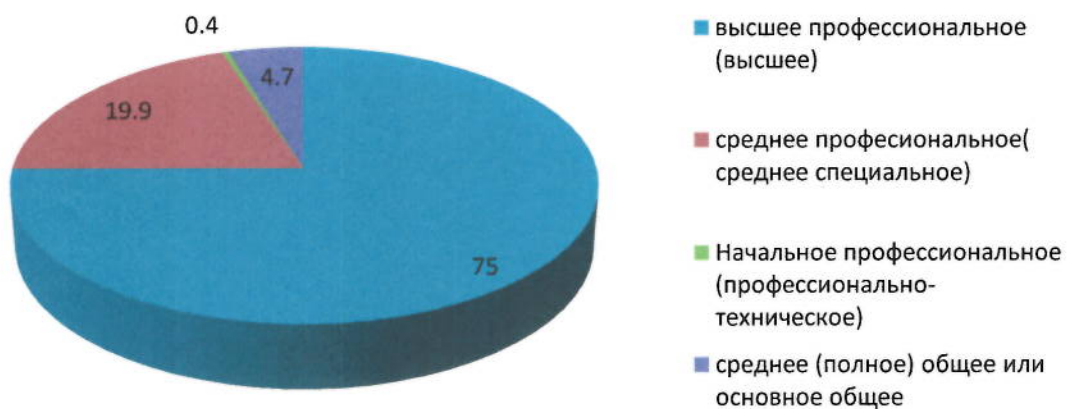
Женщины



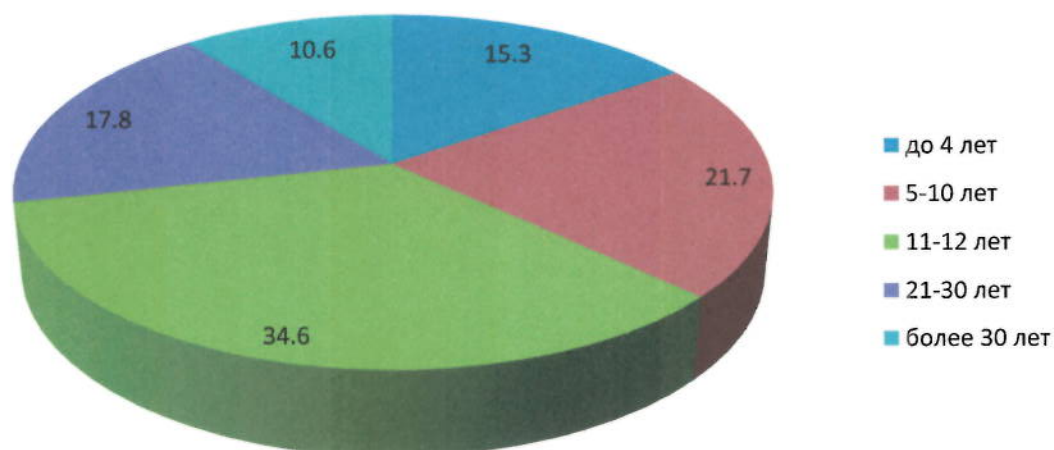
5. Распределение численности руководителей сельскохозяйственных организаций по стажу работы в сельском хозяйстве
(на 1 июля 2016г.; в процентах от общей численности руководителей)



6. Распределение численности руководителей сельскохозяйственных организаций по уровню образования
(на 1 июля 2016г.; в процентах от общей численности руководителей)



7. Распределение численности глав крестьянских (фермерских) хозяйств и индивидуальных предпринимателей по стажу работы в сельском хозяйстве
(на 1 июля 2016г.; в процентах от общей численности глав)

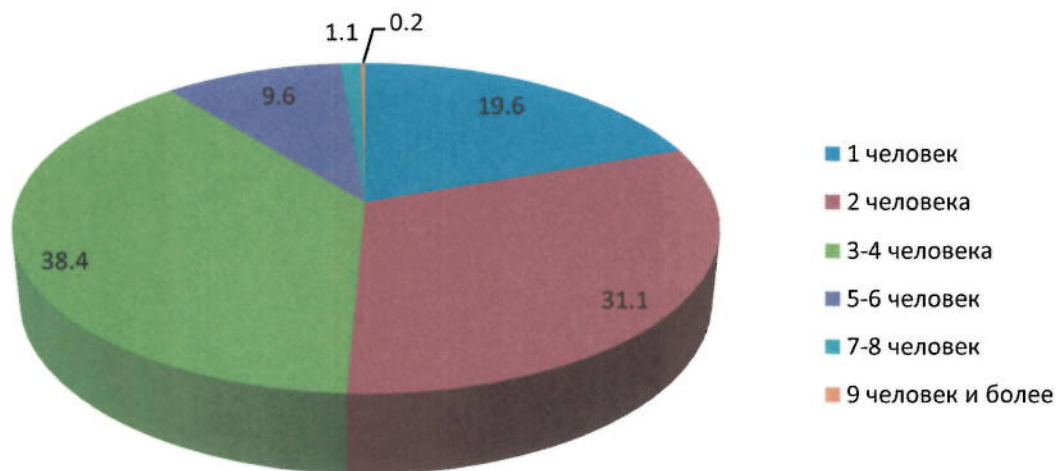


8. Распределение численности глав крестьянских (фермерских) хозяйств и индивидуальных предпринимателей по уровню образования
(на 1 июля 2016г.; в процентах от общей численности глав)



9. Распределение личных подсобных хозяйств по числу лиц, занятых выполнением сельскохозяйственных работ

(на 1 июля 2016 г.; в процентах от общего числа личных подсобных хозяйств, в которых осуществлялись сельскохозяйственные работы)



Содержание

Предисловие.....2

Число объектов переписи

Число объектов переписи и их распределение по видам деятельности

1. Число сельскохозяйственных организаций, крестьянских (фермерских) хозяйств и индивидуальных предпринимателей.....3
2. Число сельскохозяйственных организаций, крестьянских (фермерских) хозяйств и индивидуальных предпринимателей, осуществлявших сельскохозяйственную деятельность в I полугодии 2016 года7
3. Удельный вес сельскохозяйственных организаций, крестьянских (фермерских) хозяйств и индивидуальных предпринимателей, осуществлявших сельскохозяйственную деятельность в I полугодии 2016 года.....11
4. Число сельскохозяйственных организаций, осуществлявших различные виды сельскохозяйственной деятельности в I полугодии 2016 года.....15
5. Удельный вес сельскохозяйственных организаций, осуществлявших различные виды сельскохозяйственной деятельности в I полугодии 2016 года.....19
6. Число сельскохозяйственных организаций, не относящихся к субъектам малого предпринимательства, осуществлявших различные виды сельскохозяйственной деятельности в I полугодии 2016 года.....23
7. Удельный вес сельскохозяйственных организаций, не относящихся к субъектам малого предпринимательства, осуществлявших различные виды сельскохозяйственной деятельности в I полугодии 2016 года.....27
8. Число малых сельскохозяйственных предприятий, осуществлявших различные виды сельскохозяйственной деятельности в I полугодии 2016 года.....31
9. Удельный вес сельскохозяйственных предприятий, осуществлявших различные виды сельскохозяйственной деятельности в I полугодии 2016 года.....35
10. Число крестьянских (фермерских) хозяйств, осуществлявших различные виды сельскохозяйственной деятельности в I полугодии 2016 года.....40
11. Удельный вес крестьянских (фермерских) хозяйств, осуществлявших различные виды сельскохозяйственной деятельности в I полугодии 2016 года.....44
12. Число индивидуальных предпринимателей, осуществлявших различные виды сельскохозяйственной деятельности в I полугодии 2016 года.....48
13. Удельный вес предпринимателей, осуществлявших различные виды сельскохозяйственной деятельности в I полугодии 2016 года.....52
14. Число сельскохозяйственных организаций, осуществлявших различные виды несельскохозяйственной деятельности в I полугодии 2016 года.....56
15. Число сельскохозяйственных организаций, не относящихся к субъектам малого предпринимательства, осуществлявших различные виды несельскохозяйственной деятельности в I полугодии 2016 года.....60
16. Число малых сельскохозяйственных предприятий, осуществлявших различные виды несельскохозяйственной деятельности в I полугодии 2016 года.....64
17. Число крестьянских (фермерских) хозяйств, осуществлявших различные виды несельскохозяйственной деятельности в I полугодии 2016 года.....68
18. Число личных подсобных и других индивидуальных хозяйств граждан.....71



СОДЕРЖАНИЕ

19. Число личных подсобных и других индивидуальных хозяйств граждан, производивших сельскохозяйственную продукцию в I полугодии 2016 года.....	75
20. Удельный вес личных подсобных и других индивидуальных хозяйств граждан с заброшенными земельными участками (пустующими домами).....	79
21. Распределение личных подсобных и других индивидуальных хозяйств граждан по цели производства сельскохозяйственной продукции.....	83
22. Число некоммерческих объединений граждан.....	87
23. Число некоммерческих объединений граждан, осуществлявших сельскохозяйственную деятельность в I полугодии 2016 года.....	89
24. Удельный вес некоммерческих объединений граждан, осуществлявших сельскохозяйственную деятельность в I полугодии 2016 года.....	91
25. Количество земельных участков в некоммерческих объединениях граждан.....	93

Трудовые ресурсы сельскохозяйственных организаций

26. Среднегодовая численность всех работников сельскохозяйственных организаций в 2015 году.....	99
27. Среднегодовая численность работников сельскохозяйственных организаций, занятых в сельскохозяйственном производстве в 2015 году.....	102
28. Численность работников сельскохозяйственных организаций.....	105
29. Численность работников сельскохозяйственных организаций, не относящихся к субъектам малого предпринимательства.....	109
30. Численность работников малых сельскохозяйственных предприятий.....	113
31. Численность работников сельскохозяйственных микропредприятий.....	117
32. Распределение численности руководителей сельскохозяйственных организаций, не относящихся к субъектам предпринимательства, по полу и возрасту.....	121
33. Распределение численности руководителей малых сельскохозяйственных предприятий по полу и возрасту.....	125
34. Структура численности руководителей сельскохозяйственных организаций, не относящихся к субъектам малого предпринимательства, по полу и возрасту.....	129
35. Структура численности руководителей малых сельскохозяйственных предприятий по полу и возрасту.....	131
36. Распределение численности руководителей сельскохозяйственных организаций, не относящихся к субъектам малого предпринимательства по уровню образования.....	133
37. Распределение численности руководителей малых сельскохозяйственных предприятий по уровню образования.....	136
38. Структура численности руководителей сельскохозяйственных организаций не относящихся к субъектам малого предпринимательства, по уровню образования.....	140
39. Структура численности малых сельскохозяйственных предприятий по уровню образования.....	144
40. Распределение численности руководителей сельскохозяйственных организаций, не относящихся к субъектам малого предпринимательства, по стажу работы.....	148
41. Распределение численности руководителей малых сельскохозяйственных организаций по стажу работы.....	152

СОДЕРЖАНИЕ

42. Распределение численности постоянных работников сельскохозяйственных организаций по полу и возрасту.....	156
43. Распределение численности постоянных работников, сельскохозяйственных организаций, не относящихся к субъектам малого предпринимательства по полу и возрасту.....	160
44. Распределение численности постоянных работников малых сельскохозяйственных предприятий, по полу и возрасту.....	164
45. Распределение численности постоянных работников сельскохозяйственных организаций по уровню образования.....	168
46. Распределение численности постоянных работников сельскохозяйственных организаций, не относящихся к субъектам малого предпринимательства, по уровню образования.....	172
47. Распределение численности постоянных работников малых сельскохозяйственных предприятий по уровню образования.....	176
48. Структура численности постоянных работников сельскохозяйственных организаций по уровню образования.....	180
49. Структура численности постоянных работников сельскохозяйственных организаций, не относящихся к субъектам малого предпринимательства, по уровню образования.....	184
50. Структура численности постоянных работников малых сельскохозяйственных предприятий по уровню образования.....	188
51. Группировка сельскохозяйственных организаций по численности работников.....	192

Трудовые ресурсы крестьянских (фермерских) хозяйств и индивидуальных предпринимателей

52. Среднегодовая численность всех работников крестьянских (фермерских) хозяйств и индивидуальных предпринимателей в 2015 году.....	208
53. Среднегодовая численность работников, занятых в сельскохозяйственном производстве крестьянских (фермерских) хозяйств и индивидуальных предпринимателей в 2015 году.....	211
54. Численность работников крестьянских (фермерских) хозяйств и индивидуальных предпринимателей.....	214
55. Численность работников крестьянских (фермерских) хозяйств.....	220
56. Численность работников индивидуальных предпринимателей.....	226
57. Распределение численности глав крестьянских (фермерских) и индивидуальных предпринимателей по полу и возрасту.....	232
58. Распределение численности глав крестьянских (фермерских) и индивидуальных предпринимателей по уровню образования.....	238
59. Структура численности глав крестьянских (фермерских) и индивидуальных предпринимателей по полу и возрасту.....	244
60. Структура численности глав крестьянских (фермерских) и индивидуальных предпринимателей по уровню образования.....	248
61. Распределение численности глав крестьянских (фермерских) и индивидуальных предпринимателей по стажу работы.....	251
62. Структура численности глав крестьянских (фермерских) и индивидуальных предпринимателей по стажу работы.....	257



СОДЕРЖАНИЕ

63. Группировка крестьянских (фермерских) и индивидуальных предпринимателей по численности работников.....	263
Трудовые ресурсы личных подсобных и других индивидуальных хозяйств граждан	
64. Распределение личных подсобных и других индивидуальных хозяйств граждан по численности лиц, занятых выполнением сельскохозяйственных работ.....	275
65. Распределение личных подсобных и других индивидуальных хозяйств граждан в сельских поселениях по численности лиц, занятых выполнением сельскохозяйственных работ.....	281
66. Распределение личных подсобных и других индивидуальных хозяйств граждан в городских округах и в городских поселениях по численности лиц, занятых выполнением сельскохозяйственных работ.....	287
67. Число личных подсобных и других индивидуальных хозяйств граждан привлекавших работников для выполнения работ в 2015 году.....	293
68. Число личных подсобных и других индивидуальных хозяйств граждан в сельских поселениях, привлекавших наемных работников для выполнения сельскохозяйственных работ в 2015 году.....	299
69. Число личных подсобных и других индивидуальных хозяйств привлекавших граждан в городских округах и в городских поселениях, наемных работников для выполнения сельскохозяйственных работ в 2015 году.....	305
Методологические пояснения	311
Диаграммы.....	313

